



НИЙСЛЭЛИЙН ЭРҮҮЛ МЭНДИЙН ГАЗАР

# НИЙСЛЭЛИЙН ЭРҮҮЛ МЭНДИЙН СТАТИСТИКИЙН МЭДЭЭЛЭЛ

2022 оны эхний 10 сараар

Улаанбаатар хот  
2022 он

НИЙСЛЭЛИЙН ЗАСАГ ДАРГЫН ХЭРЭГЖҮҮЛЭГЧ АГЕНТЛАГ  
НИЙСЛЭЛИЙН ЭРҮҮЛ МЭНДИЙН ГАЗАР

Шуудангийн хаяг: Сүхбаатар дүүрэг 8-р хороо, Лхагвасүрэнгийн гудамж,  
Нийслэлийн засаг захиргааны V байр

Утас	77990101
Факс	976-11-325076
Э-шуудан	nemg.statistic2021@gmail.com
Вэб сайт	mn.emg.ub.gov.mn

Эрхэлсэн: Б.Бямбадорж

НЭМГ-ын дарга

Хянасан: Н.Долгормаа

СМЦЭМХ-ийн дарга

Мэдээллийг бэлтгэсэн:

Ц.Сонгиносүрэн

СМЦЭМХ-ийн Ахлах мэргэжилтэн

Г.Даваасүрэн

Э.Ганбаяр

СМЦЭМХ-ийн мэргэжилтэн

## Товчилсон үгийн тайлбар

ЭМЯ	Эрүүл мэндийн яам
НЭМГ	Нийслэлийн эрүүл мэндийн газар
БГДЭМТ	Баянгол дүүргийн эрүүл мэндийн төв
БЗДЭМТ	Баянзүрх дүүргийн эрүүл мэндийн төв
СХДЭМТ	Сонгинохайрхан дүүргийн эрүүл мэндийн төв
СБДЭМТ	Сүхбаатар дүүргийн эрүүл мэндийн төв
ХУДЭМТ	Хан Уул дүүргийн эрүүл мэндийн төв
ЧДЭМТ	Чингэлтэй дүүргийн эрүүл мэндийн төв
НДЭМТ	Налайх дүүргийн эрүүл мэндийн төв
БНДЭМТ	Багануур дүүргийн эрүүл мэндийн төв
БЗНЭ	Баянзүрх нэгдсэн эмнэлэг
СХНЭ	Сонгинохайрхан нэгдсэн эмнэлэг
СБНЭ	Сүхбаатар нэгдсэн эмнэлэг
ХУНЭ	Хан Уул нэгдсэн эмнэлэг
ШЭНТ	Шүд эрүү нүүрний төв
НТТТ	Нийслэлийн түргэн тусламжийн төв
СЗКЭ	Сэргээн засах клиникийн эмнэлэг
ЭХЭМҮТ	Эх, хүүхдийн эрүүл мэндийн үндэсний төв
УНТЭ	Улсын нэгдүгээр төв эмнэлэг
УХТЭ	Улсын хоёрдугаар төв эмнэлэг
УГТЭ	Улсын гуравдугаар төв эмнэлэг
ГССҮТ	Гэмтэл, согог судлалын үндэсний төв
СЭМҮТ	Сэтгэцийн эрүүл мэндийн үндэсний төв
АӨСҮТ	Арьсны өвчинг судлалын үндэсний төв
ХӨСҮТ	Халдварт өвчин судлалын үндэсний төв
ХСҮТ	Хавдар судлалын үндэсний төв
УАУТХЭ	Уламжлалт анагаах ухаан технологийн хүрээлэнгийн эмнэлэг
ТТАХНЭ	Төрийн тусгай алба хаагчдын нэгдсэн эмнэлэг
ТЗТЭ	Төмөр замын төв эмнэлэг
УАУЭСТ	Уламжлалт анагаах ухааны элэг судлалын төв
СЗСҮТ	Сэргээн засалт, сургалт, үйлдвэрлэлийн төв
ШШГЕГ-ЦХБНЭ	Шүүхийн шийдвэргүйцэтгэх ерөнхий газрын цагдан хорих байгууллагын
нэгдсэн эмнэлэг	
ШШГЕГ-НЭ	Шүүхийн шийдвэргүйцэтгэх ерөнхий газрын нэгдсэн эмнэлэг
ХАБЭМТ-МӨЭ	Хөдөлмөрийн аюулгүй байдал, эрүүл мэндийн төвийн мэргэжлийн
өвчний эмнэлэг	
ХБХСЗХТ	Хөгжлийн бэрхшээлтэй хүүхдийн сэргээн засах хөгжлийн төв
ХХЭМБ	Хувийн хэвшлийн эрүүл мэндийн байгууллага
БЗДХ	Бэлгийн замаар дамжих халдвар
ВХА	Вируст гепатит А
ВХВ	Вируст гепатит В
ВХС	Вируст гепатит С

## ЭРҮҮЛ МЭНДИЙН ҮНДСЭН ҮЗҮҮЛЭЛТ

/2021, 2022 оны эхний 10 сарын байдлаар/

№	Үзүүлэлт		Нэгж	2021	2022	Өсөлт, бууралт
1	Төрсөн эх		Бодит тоо	30623	28836	-1787
2	Амьд төрсөн хүүхэд		Бодит тоо	30885	29096	-1789
3	Амьгүй төрсөн хүүхэд		Бодит тоо	184	170	-14
			1000 нийт төрөлтөд	6.0	5.8	-0.2
4	Гэрийн төрөлт		Бодит тоо	86	100	14
			Хувь	0.3	0.3	0.0
5	Хяналтгүй төрөлт		Бодит тоо	83	97	14
			Хувь	0.3	0.3	0.0
6	Бүх нас баралт		Бодит тоо	8364	7493	-871
7	Эмнэлгийн нас баралт		Бодит тоо	3631	2910	-721
			Хувь	43.4	38.8	-4.6
8	Хоног болоогүй нас баралт		Бодит тоо	581	557	-24
			Хувь	16.0	7.4	-8.6
9	Эхийн эндэгдэл		Бодит тоо	35	8	-27
			100000 амьд төрөлтөд	113.3	27.5	-85.8
10	Тав хүртэлх насны хүүхдийн эндэгдэл		Бодит тоо	406	418	12
			1000 амьд төрөлтөд	13.1	14.4	1.2
11	Нялхсын эндэгдэл		Бодит тоо	348	354	6
			1000 амьд төрөлтөд	11.3	12.2	0.9
12	Нярайн эндэгдэл		Бодит тоо	257	226	-31
			1000 амьд төрөлтөд	8.3	7.8	-0.6
			Нялхсын эндэгдэлд эзлэх хувь	73.9	63.8	-10.0
	Үүнээс	Нярайн эрт үеийн эндэгдэл	Бодит тоо	206	164	-42
			Хувь	80.2	72.6	-7.6
		Нярайн хожуу үеийн эндэгдэл	Бодит тоо	51	62	11
		Хувь	19.8	27.4	7.6	
13	Перинаталь эндэгдэл		Бодит тоо	390	334	-56
			1000 нийт төрөлтөд	12.6	11.4	-1.1
14	1-5 хүртэлх насны хүүхдийн эндэгдэл		Бодит тоо	58	64	6
			1000 амьд төрөлтөд	1.9	2.2	0.32
	Шалтгаан	Өвчний улмаас	Бодит тоо	41	53	12
		Осол гэмтлээр	Бодит тоо	17	11	-6
15	Эмчлэгдсэн өвчтөн		Бодит тоо	348837	480035	131198
16	Орны фонд ашиглалтын хувь		Хувь	85.5	84.5	-1
17	Ор хоног		Бодит тоо	2573407	3195551	622144
18	Дундаж ор хоног		Бодит тоо	7.4	6.7	-0.7
19	Орны эргэлт		Бодит тоо	25.5	34.9	9.4

**Бүртгэгдсэн халдварт өвчин  
/ 2021, 2022 оны эхний 10 сарын байдлаар/**

№	Үзүүлэлт	Нэгж	2021	2022	Өсөлт, бууралт
20	Халдварт өвчин бүгд	Бодит тоо	227706	179365	-48341
		10000 хүн амд	1534.3	1180.7	-353.6
Үүнээс	Амьсгалын замын цочмог халдварт өвчин	Бодит тоо	223193	171904	-51289
		10000 хүн амд	1503.8	1131.5	-372.3
	Бэлгийн замаар дамжих халдварт өвчин	Бодит тоо	3341	5082	1741
		10000 хүн амд	22.5	33.4	10.9
	Гэдэсний халдварт өвчин	Бодит тоо	410	1302	892
		10000 хүн амд	2.76	8.6	5.84
	Зоонозын халдварт өвчин	Бодит тоо	13	19	6
		10000 хүн амд	0.1	0.1	0
	Бусад халдварт өвчин	Бодит тоо	747	1058	311
		10000 хүн амд	4.5	7.0	2.5
	Вирүст гепатит	Бодит тоо	56	107	51
		10000 хүн амд	0.38	0.7	0.32
Үүнээс	Вирүст гепатит А	Бодит тоо	0	4	4
		10000 хүн амд	0.0	0.03	0.03
	Вирүст гепатит В	Бодит тоо	25	57	32
		10000 хүн амд	0.17	0.38	0.21
	Вирүст гепатит С	Бодит тоо	31	46	15
		10000 хүн амд	0.2	0.3	0.09
	Бусад вирүст гепатит	Бодит тоо	0	0	0
		10000 хүн амд	0	0	0
Цусан суулга	Бодит тоо	371	1182	811	
	10000 хүн амд	2.5	7.78	5.28	
Сальмонеллөз	Бодит тоо	14	143	129	
	10000 хүн амд	0.1	0.9	0.8	
Хоолны хордлого	Бодит тоо	11	13	2	
	10000 хүн амд	0.1	0.09	-0.01	
Гар, хөл, амны өвчин	Бодит тоо	14	869	855	
	10000 хүн амд	0.09	5.72	5.63	
Балнад, иж балнад	Бодит тоо	0	0	0	
	10000 хүн амд	0.0	0.0	0	
Сүрьеэ	Бодит тоо	1217	1132	-85	
	10000 хүн амд	8.2	7.5	-0.7	
Улаан эсэргэнэ	Бодит тоо	11	93	82	
	10000 хүн амд	0.1	0.6	0.54	
Улаанууд	Бодит тоо	0	1	1	
	10000 хүн амд	0.0	0.01	0.01	
Улаанбурхан	Бодит тоо	0	0	0	
	10000 хүн амд	0.0	0.0	0	
Менингококкт халдвар	Бодит тоо	1	1	0	
	10000 хүн амд	0.0	0.01	0.01	
Ёлом	Бодит тоо	8	30	22	
	10000 хүн амд	0.1	0.2	0.15	
Салхинцэцэг	Бодит тоо	68	1180	1112	
	10000 хүн амд	0.46	7.77	7.31	

**Бүртгэгдсэн халдварт өвчин  
/2021, 2022 оны эхний 10 сарын байдлаар/**

№	Үзүүлэлт	Нэгж	2021	2022	Өсөлт, бууралт
Үүнээс	Халдварт эритема	Бодит тоо	0	4	4
		10000 хүн амд	0.0	0.03	0.03
	Гахай хавдар	Бодит тоо	1	8	7
		10000 хүн амд	0	0.05	0.05
	Боом	Бодит тоо	0	1	1
		10000 хүн амд	0.0	0.01	0.01
	Бруцеллөз	Бодит тоо	5	3	-2
		10000 хүн амд	0.0	0.02	0.02
	Спирохетээр сэдээгдсэн бусад халдвар	Бодит тоо	0	3	3
		10000 хүн амд	0.0	0.02	0.02
	Хачигт рикеттсиоз	Бодит тоо	5	11	6
		10000 хүн амд	0.05	0.07	0.02
	Хачигаар дамжих вирус энцефалит	Бодит тоо	1	1	0
		10000 хүн амд	0.0	0.01	0.01
	Нярайн бактерт үжил	Бодит тоо	4	0	-4
		10000 хүн амд	0.03	0.0	0
	Арьс ба салст бүрхэвчийг гэмтээх тодорхойгүй вирус халдвар	Бодит тоо	0	0	0
		10000 хүн амд	0.0	0.0	0
	Бусад татран	Бодит тоо	0	0	0
		10000 хүн амд	0.0	0.0	0
	Хумхаа	Бодит тоо	0	1	1
		10000 хүн амд	0.0	0.01	0.01
	Мөөгөнцөр	Бодит тоо	614	941	327
		10000 хүн амд	4.1	6.2	2.1
	Тэмбүү	Бодит тоо	1793	2005	212
		10000 хүн амд	12.1	13.2	1.1
	Үүнээс Төрөлхийн тэмбүү	Бодит тоо	7	9	2
		100000 амьд төрөлтөд	22.7	30.9	8.2
	Гонококкт халдвар	Бодит тоо	809	1137	328
		10000 хүн амд	5.5	7.5	2
Трихомониаз	Бодит тоо	728	988	260	
	10000 хүн амд	4.9	6.5	1.6	
ХДХВ/ДОХ	Бодит тоо	11	11	0	
	10000 хүн амд	0.1	0.07	0	
Коронавируст халдвар(Covid-19)	Бодит тоо	221887	169499.0	-52388	
	10000 хүн амд	1495	1115.7	-379.3	

**Нийслэлийн эрүүл мэндийн газрын харьяа байгууллагын  
эрүүл мэндийн үзүүлэлтүүд**

**/ 2021, 2022 оны эхний 10 сарын байдлаар/**

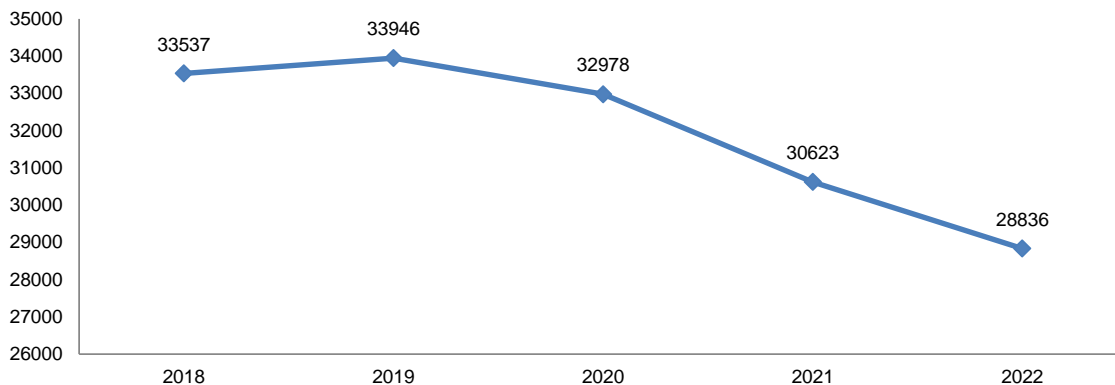
№	Үзүүлэлт	Нэгж	2021	2022	Өсөлт, бууралт	
1	Төрсөн эх	Бодит тоо	19062	1204	-17858	
2	Амьд төрсөн хүүхэд	Бодит тоо	19208	1206	-18002	
3	Амьгүй төрсөн хүүхэд	Бодит тоо	85	8	-77	
		1000 нийт төрөлтөд	4.5	6.6	2.2	
4	Гэрийн төрөлт	Бодит тоо	52	3	-49	
		Хувь	0.3	0.2	-0.02	
5	Жирэмсний эрт хяналт	Хувь	89.7	91.5	1.8	
6	Бүх нас баралт	Бодит тоо	4484	3585	-899	
7	Эмнэлгийн нас баралт	Бодит тоо	1309	806	-503	
		Хувь	29.2	22.5	-6.7	
8	Хоног болоогүй нас баралт	Бодит тоо	220	195	-25	
		Хувь	16.8	24.2	7.4	
9	Эхийн эндэгдэл	Бодит тоо	3	0	-3	
		100000 амьд төрөлтөд	15.6	0.0	-15.6	
10	Тав хүртэлх насны хүүхдийн эндэгдэл	Бодит тоо	78	50	-28	
		1000 амьд төрөлтөд	4.1	41.5	37.4	
11	Нялхсын эндэгдэл	Бодит тоо	67	32	-35	
		1000 амьд төрөлтөд	3.5	26.5	23.0	
12	Нярайн эндэгдэл	Бодит тоо	43	9	-34	
		1000 амьд төрөлтөд	2.2	7.5	5.2	
		Нялхсын эндэгдэлд эзлэх хувь	64.2	28.1	-36.1	
	Үүнээс	Нярайн эрт үеийн эндэгдэл	Бодит тоо	35	5	-30
			Хувь	81.4	55.6	-25.8
		Нярайн хожуу үеийн эндэгдэл	Бодит тоо	8	4	-4
Хувь			18.6	44.4	25.8	
13	Перинаталь эндэгдэл	Бодит тоо	120	13	-107	
		1000 нийт төрөлтөд	6.2	10.7	4.5	
14	1-5 хүртэлх насны хүүхдийн эндэгдэл	Бодит тоо	11	18	7	
		1000 амьд төрөлтөд	0.6	14.9	14.4	
15	Эмчлэгдсэн өвчтөн	Бодит тоо	190486.0	234362.5	43876.5	
16	Ор хоног	Бодит тоо	1307574	1549968	242394	
17	Орны фонд ашиглалтын хувь	Хувь	78.1	80.3	2.2	
18	Дундаж ор хоног	Бодит тоо	7	6.6	-0.4	
19	Орны эргэлт	Бодит тоо	24.7	33.4	8.7	
20	Нийт үзлэг	Бодит тоо	5453856	7600579	2146723	
21	Урьдчилан сэргийлэх үзлэг	Хувь	29.7	28.9	-0.8	

## ЭХ, ХҮҮХДИЙН ЭРҮҮЛ МЭНДИЙН ҮЗҮҮЛЭЛТ (2022 оны эхний 10 сарын байдлаар)

### Төрөлт

2022 оны эхний 10 сарын байдлаар нийслэлийн хэмжээнд 28836 эх амаржсан нь өмнөх оны мөн үеэс 1787 төрөлтөөр буюу 5.8 хувиар, сүүлийн 5 жилийн дунджаас 3148 төрөлтөөр буюу 9.8 хувиар буурсан. НЭМГ-ын харьяа эмнэлгүүдэд 1204 эх амаржсан байна.

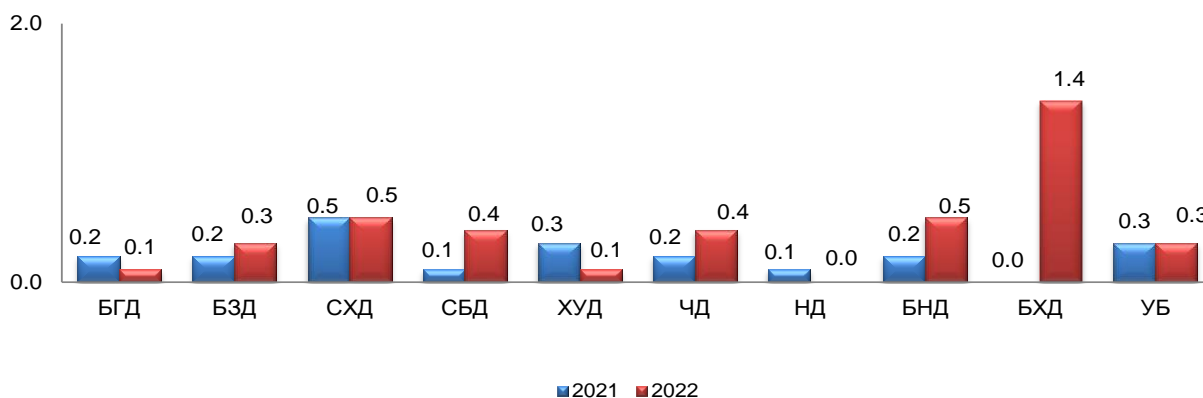
Зураг 1. Төрсөн эхийн тоо, сүүлийн 5 жилийн эхний 10 сарын байдлаар



Нийт төрөлтийн 3.4 хувийг өсвөр насны охидын төрөлт эзэлж байгаа нь өмнөх оноос 0,3 хувиар өссөн байна.

Гэрийн төрөлтийн 100 тохиолдол бүртгэгдсэн нь өмнөх оны мөн үеэс 14 тохиолдлоор өссөн, нийт төрөлтөд эзлэх хувь 0.3 байна. Гэрийн төрөлт Сонгинохайрхан, Сүхбаатар, Чингэлтэй, Багануур, Багахангай дүүрэгт хотын дундаж үзүүлэлтээс өндөр байна.

Зураг 2. Гэрийн төрөлт, нийт төрөлтөд эзлэх хувиар, дүүргийн байршлаар





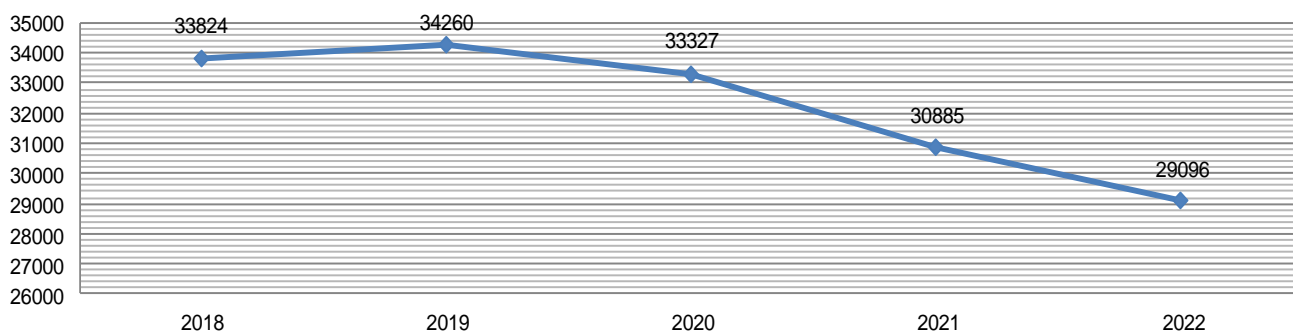
## Хүүхдийн эрүүл мэнд

2022 оны эхний 10 сарын байдлаар нийслэлийн хэмжээнд 29096 хүүхэд амьд төрсөн нь өнгөрсөн оны мөн үеэс 1789 хүүхдээр буюу 5.8 хувиар буурсан ба төрсөн хүүхдийн 51.2 (14897) хувь нь эрэгтэй, 48.8 (14199) хувь нь эмэгтэй байна.

Амьд төрсөн хүүхдийн 400 нь 2 ихэр, 9 нь 3 ихэр хүүхэд байна.

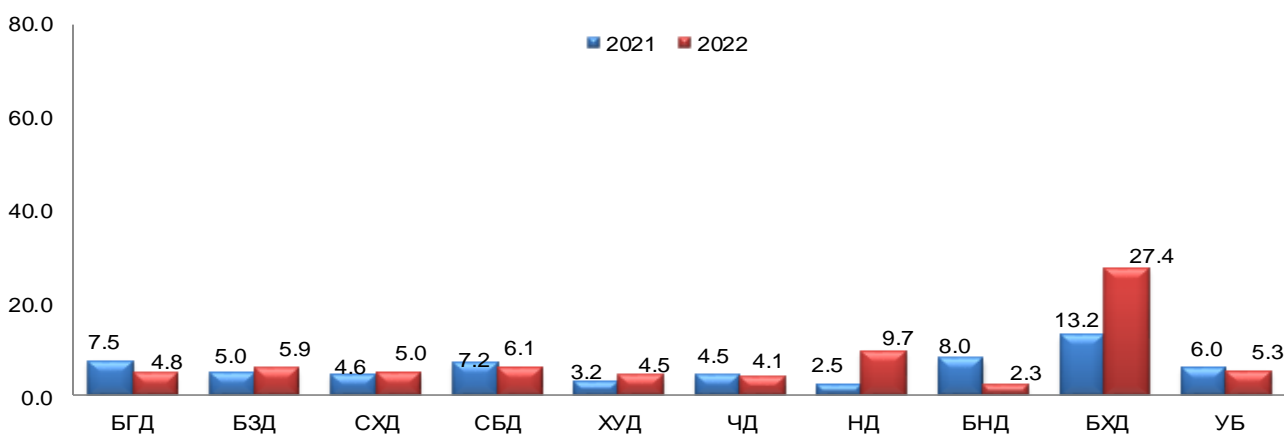
НЭМГ-ын харьяа амаржих болон хувийн эмнэлэгт 1206 амьд нярай мэндэлсэн байна.

Зураг 3. Амьд төрсөн хүүхдийн тоо, сүүлийн 5 жилийн эхний 10 сарын байдлаар



Амьгүй төрөлтийн 170 тохиолдол бүртгэгдсэн нь өмнөх оны мөн үеэс 14 тохиолдлоор буурсан байна. Амьгүй төрөлт Баянзүрх, Сүхбаатар, Налайх, Багахангай дүүрэгт хотын дунджаас өндөр байна.

Зураг 4. Амьгүй төрөлт, 1000 нийт төрөлтөд, дүүргийн байршлаар

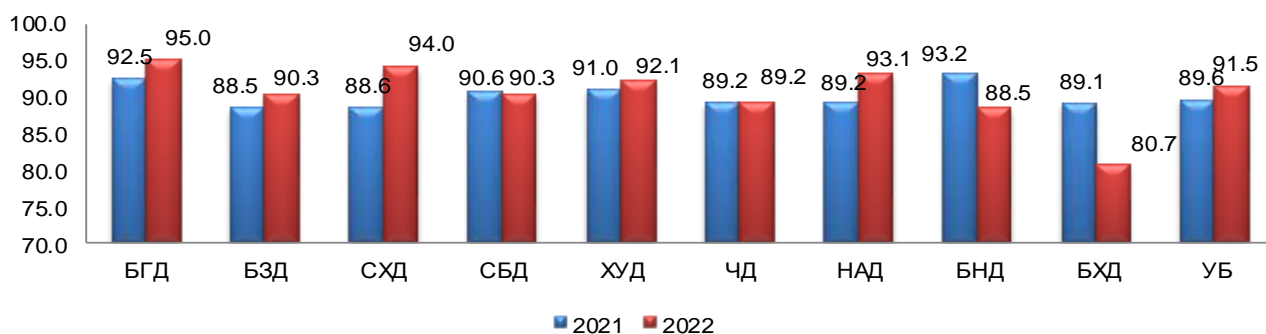


## Жирэмсний хяналт

Жирэмсний хяналтад нийт 29670 эмэгтэй хамрагдсаны эрт үе буюу эхний 3 сартайдаа 91.5 хувь, 4-6 сартайдаа 7.8 хувь, 7 ба түүнээс дээш сартайд 0.6 хувь нь тус тус хамрагдсан байна. Жирэмсний эрт хяналтын хувь Баянзүрх, Сүхбаатар, Чингэлтэй, Багануур, Багахангай дүүрэг болон Туул ТЭМТ-д УБ хотын дунджаас бага байна.

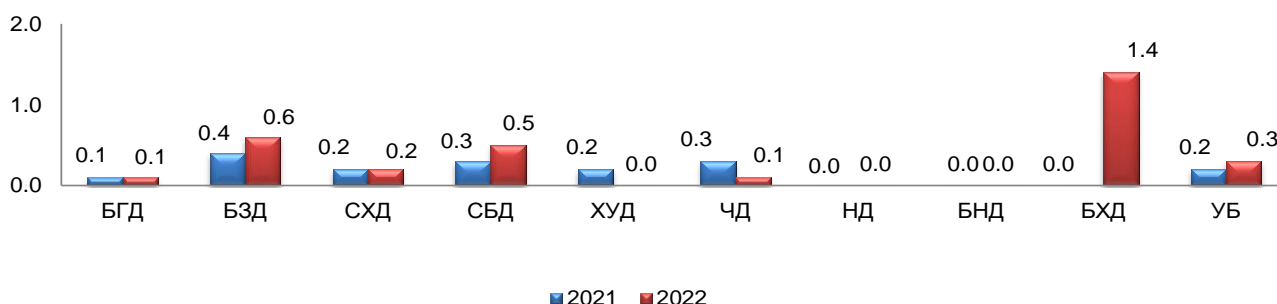
Шинээр хяналтанд орсон нийт жирэмсэн эхчүүд 97.2 хувь цусны ерөнхий шинжилгээнд хамрагдаж 5.1 хувь нь цус багадалттай, 99.7 хувь нь БЗДХ-ын шинжилгээнд хамрагдаж 1.1 хувьд нь трихомониаз, 0.1 хувьд нь заг хүйтэн, 1.5 хувьд нь тэмбүүгийн өвчлөл илэрсэн байна.

Зураг 5. Жирэмсний эрт хяналтын хувь, дүүргийн байршлаар



Эмчийн хяналтгүй төрөлтийн 97 тохиолдол бүртгэгдсэн нь өмнөх оноос 14 тохиолдлоор өссөн, нийт төрөлтөд эзлэх хувь 0.3 хувь байгаа нь өмнөх оны мөн үеэс өссөн байна. Хяналтгүй төрөлт Баянзүрх, Сүхбаатар, Багахангай дүүрэгт нийслэлийн дунджаас өндөр байна.

Зураг 6. Хяналтгүй төрөлтийн хувь, дүүргийн байршлаар



### Эхийн эндэгдэл

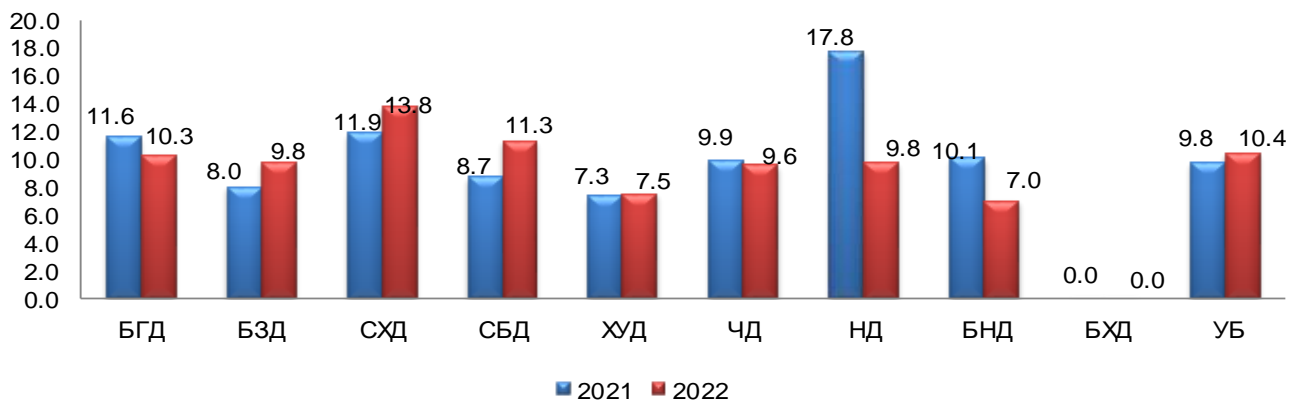
2022 оны эхний 10 сарын байдлаар эхийн эндэгдлийн 8 тохиолдол бүртгэгдэж, 100000 амьд төрөлтөд 27.5 байна. Өнгөрсөн оны мөн үетэй харьцуулахад 27 тохиолдлоор буюу 100000 амьд төрөлтөд 85.8-аар буурсан байна.

### Нялхсын эндэгдэл:

2022 оны эхний 10 сарын байдлаар нялхсын эндэгдлийн 354 тохиолдол бүртгэгдэж, амьд төрсөн 1000 хүүхдэд 12.2 ногдож байна. Өнгөрсөн оны мөн үетэй харьцуулахад 6 тохиолдлоор өссөн байна. Нялхсын эндэгдлийн 63.8 хувь нь (n=226) нярай үедээ буюу 0-28 хоногтойдоо эндсэн байна. Сонгинохайрхан, Сүхбаатар, Налайх дүүрэгт нийслэлийн дунджаас өндөр үзүүлэлттэй байна.

Нярайн эндэгдэл 226 тохиолдол бүртгэгдэж, 1000 амьд төрөлтөд 7.8 байна. Эрт нярайн эндэгдэл өмнөх оны мөн үеэс 42 тохиолдлоор буурсан, хожуу нярайн эндэгдэл 11 тохиолдлоор өссөн үзүүлэлттэй байна.

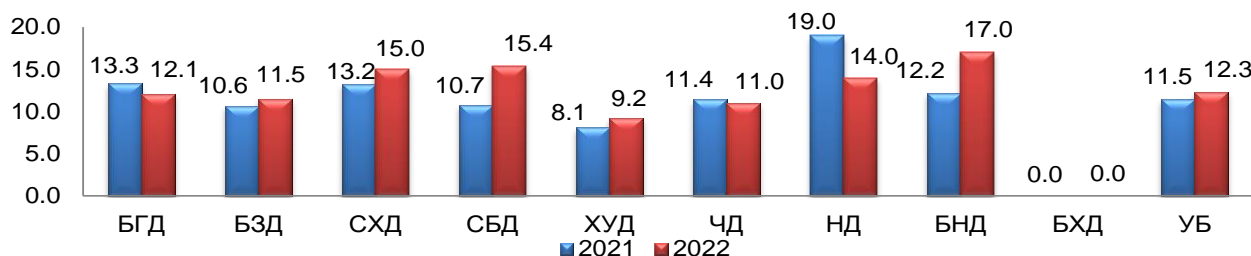
Зураг 7. Нялхсын эндэгдэл, 1000 амьд төрөлтөд, дүүргийн байршлаар



**Тав хүртэлх насны хүүхдийн эндэгдэл:**

Тав хүртэлх насны хүүхдийн эндэгдлийн 418 тохиолдол бүртгэгдэж, 1000 амьд төрөлтөд 14.4 байна. Өнгөрсөн оны мөн үетэй харьцуулахад 12 тохиолдлоор буюу 1000 амьд төрөлтөд 1.2-аар өссөн байна. Тав хүртэлх насны хүүхдийн эндэгдэл Сонгинохайрхан, Сүхбаатар, Налайх, Багануур дүүрэгт хотын дунджаас өндөр байна.

Зураг 8. Тав хүртэлх насны хүүхдийн эндэгдэл, 1000 амьд төрөлтөд, дүүргийн байршлаар



Та

**в хүртэлх хүүхдийн эндэгдэл, шалтгаанаар:**

Шалтгаан	Нялхсын эндэгдэл		Тав хүртэлх насны хүүхдийн эндэгдэл	
	Бодит тоо	Хувь	Бодит тоо	Хувь
Перинаталь үеийн эмгэг	196	55.4	196	46.9
Гажиг хөгжил	86	24.3	103	24.6
Амьсгалын тогтолцооны өвчин	22	6.2	31	7.4
Гадны шалтгаан	10	2.8	21	5.0
Халдварт өвчин	14	4.0	18	4.3
Хоол боловсруулах тогтолцооны өвчин	6	1.7	7	1.7
Мэдрэлийн тогтолцооны өвчин	7	2.0	13	3.1
Хавдар	2	0.6	10	2.4
Ковид-19 шалтгаант	1	0.3	2	0.5
Бусад	10	2.8	17	4.1
Нийт	354	100.0	418	100.0

**Эх, хүүхдийн эндэгдэл, 2022 оны 10 сарын байдлаар**

**/Бүртгэгдсэн газраар/**

№	ЭМБ-ын нэр	Эх, хүүхдийн эндэгдэл					
		Эхийн эндэгдэл	Нялхсын эндэгдэл	Үүнээс			1-5 хүртэлх насны хүүхдийн эндэгдэл
				0-6 хоногтой	7-28 хоногтой	29-364 хоногтой	
1	БГДЭМТ		4		1	3	2
2	БЗДЭМТ		3		1	2	2
3	СХДЭМТ		3			3	2
4	СБДЭМТ		1			1	
5	ХУДЭМТ		1			1	2
6	ЧДЭМТ		1			1	1
7	НДЭМТ		6	2		4	2
8	БНДЭМТ		5	3	2		3
9	БХДЭМТ		0				
10	БЗНЭ		5			5	1
11	СХНЭ		1			1	1
12	СБНЭ		1			1	
13	ХУНЭ		1			1	2
14	Гачуурт		0				
15	Хувийн эмнэлэг		0				
16	Цэргийн төв эмнэлэг		0				
<b>НЭМГ-ын харьяа ЭМБ-ын дүн</b>		<b>0</b>	<b>32</b>	<b>5</b>	<b>4</b>	<b>23</b>	<b>18</b>
1	ЭХЭМҮТ	2	250	120	50	80	24
2	Өргөө амаржих газар		14	11	3		
3	Хүрээ амаржих газар		7	7			
4	Амгалан амаржих газар	1	12	9	3		
5	УНТЭ	1	0				
6	УХТЭ	1	1	1			
7	УГТЭ		2			2	1
8	ХСҮТ		0				1
9	ХӨСҮТ		1			1	1
10	ШШҮХ	1	22	1	2	19	7
11	ЭНЭҮТ	2	9	9			3
12	ЭМЯ хувийн эмнэлэг		2	1		1	6
13	ГГСҮТ		2			2	3
<b>ЭМЯ-ны харьяа ЭМБ-ын дүн</b>		<b>8</b>	<b>322</b>	<b>159</b>	<b>58</b>	<b>105</b>	<b>46</b>
<b>Нийт дүн</b>		<b>8</b>	<b>354</b>	<b>164</b>	<b>62</b>	<b>128</b>	<b>64</b>

Нэг хүртэлх насны хүүхдийн эндэгдлийн нийт 354 тохиолдлын 46.3 хувь нь 0-6 хоногтойдоо, 17.5 хувь нь 7-28 хоногтойдоо, 36.2 хувь нь 29 хоногоос 1 хүртэлх настайдаа эндсэн байна.

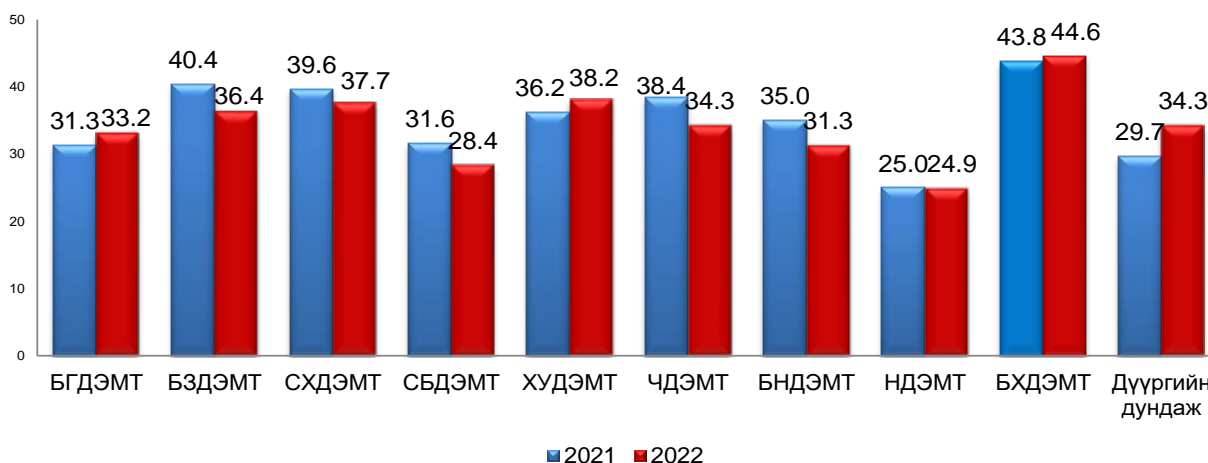


## АМБУЛАТОРИ, СТАЦИОНАРЫН ТУСЛАМЖ, ҮЙЛЧИЛГЭЭ

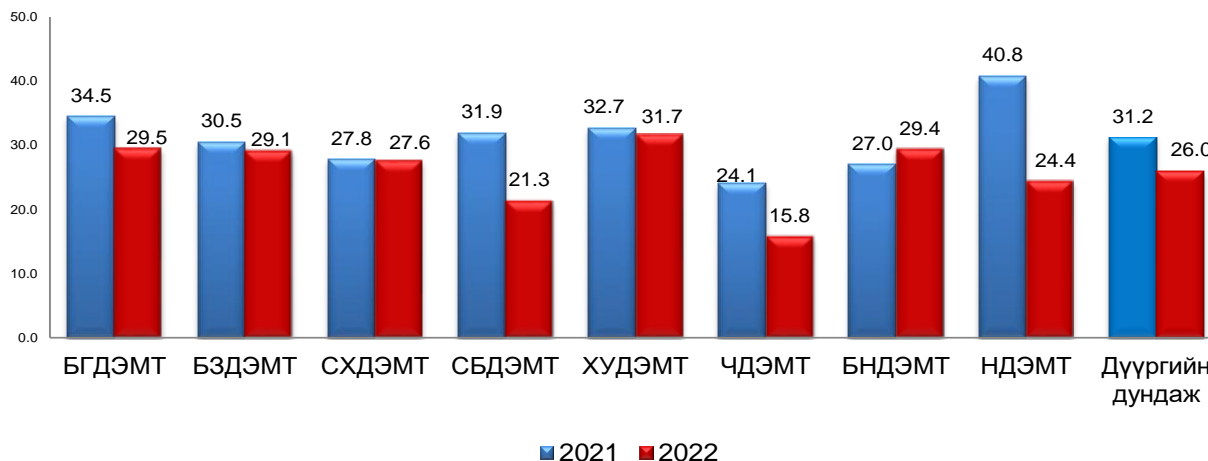
НЭМГ-ын харьяа болон мэдээ өгдөг бусад эмнэлгүүдэд 2022 оны 10 сарын байдлаар нийт 7,600,579 үзлэг хийгдэж өнгөрсөн оны мөн үеэс 28.2 хувиар буюу 2,146,723 үзлэгээр өссөн байна. Нийт үзлэгийн 43.8 хувь нь өрхийн эрүүл мэндийн төвд хийгдсэн байна.

Нийт үзлэгийн 28.9 хувийг урьдчилан сэргийлэх үзлэг, 52.2 хувийг өвчний учир амбулатори, 6.4 хувийг диспансерийн хяналтын үзлэг, 12.0 хувийг гэрийн идэвхтэй хяналтын үзлэг, 0.5 хувийг гэрийн дуудлага тус тус эзэлж байна.

Зураг 9. Нийт үзлэгт, урьдчилан сэргийлэх үзлэгийн эзлэх хувь, дүүргээр, 2022 оны 10 сарын байдлаар



Зураг 10. Өрхийн ЭМТ-ийн Нийт үзлэгт, гэрийн идэвхтэй хяналтын үзлэгийн хувь, дүүргээр, 2022 оны эхний 10 сарын байдлаар



**Амбулаторийн тусламж, үйлчилгээ, 2022 оны 10 сарын байдлаар**

Үзүүлэлт		БГДЭМТ	БЗДЭМТ	СХДЭМТ	СБДЭМТ	ХУДЭМТ	ЧДЭМТ	НДЭМТ	БНДЭМТ	БХДЭМТ	СХДНЭ
Нийт үзлэгийн тоо		761885	1222429	1258134	557364	620277	530460	193569	196378	40437	164529
Үүнээс: үзлэгийн хэлбэрээр	Урьдчилан сэргийлэх үзлэг	253135	445229	474405	158409	236753	181893	48261	61476	18053	46006
	Хувь	33.2	36.4	37.7	28.4	38.1	34.2	24.9	31.3	44.6	27.9
	Өвчний учир	308500	447206	437079	290395	166650	245232	103781	107800	13684	109631
Бүртгэгдсэн халдварт бус өвчин		54957	111141	77482	55941	7926	13611	40030	3138	697	22204
Үүнээс	Шинэ	29879	55961	31503	27209	5459	10112	20804	2161	335	12640
	Хуучин	25078	55180	45979	28732	2467	3499	19226	977	362	9564
Хорт хавдрын өвчлөл		169	229	51	87	91	29	52	2	0	38
Осол гэмтлийн өвчлөл		47	243	10	67	743	106	270	28	3	0
Үзүүлэлт		Гачуурт	Хонхор	Жаргалант	Туул	БЗДНЭ	Хувийн эмнэлэг	ХЕХСЭХТ	Эрүүл үрс	Энэрлэл	ШЭНТ
Нийт үзлэгийн тоо		6964	10385	13062	10747	9781	1360303	4163	12992	28411	57929
Үүнээс: үзлэгийн хэлбэрээр	Урьдчилан сэргийлэх үзлэг	1887	2191	4200	3450	1576	45256	0	12194	4363	4049
	Хувь	27.1	21.1	32.1	32.1	16.1	3.3	0.0	93.8	15.3	6.9
	Өвчний учир	3787	4480	6534	3607	8205	1311338	4163	798	23750	53840
Бүртгэгдсэн халдварт бус өвчин		108	290	2498	934	0	0	0	0	4536	15194
Үүнээс	Шинэ	99	215	456	386	0	0	0	0	734	11024
	Хуучин	9	75	2042	548	0	0	0	0	3802	4170
Хорт хавдрын өвчлөл		0	0	0	1	0	0	0	0	0	0
Осол гэмтлийн өвчлөл		71	12	0	9	0	0	0	0	0	0
Үзүүлэлт		Цэргийн төв эмнэлэг	ТТАХНЭ	ШШГГГ- ЦХБНЭ	УАУЭСТ	ТЗТЭ	СЗСҮТөв	ХАБЭМТ- МӨЭ	ХУДНЭ	ХБНЭ 429	
Нийт үзлэгийн тоо		65530	156310	13095	8028	156184	3609	43025	71703	22793	
Үүнээс: үзлэгийн хэлбэрээр	Урьдчилан сэргийлэх үзлэг	8831	50345	5155	0	76303	0	29453	7220	16130	
	Хувь	13.4	32.2	39.3	0.0	48.8	0.0	68.4	10.0	70.7	
	Өвчний учир	56686	102007	4029	8028	78357	3609	9484	50992	6663	
Бүртгэгдсэн халдварт бус өвчин		52566	38313	0	0	28503	0	47	7204	0	
Үүнээс	Шинэ	41124	18815	0	0	12569	0	32	4185	0	
	Хуучин	11442	19498	0	0	15934	0	15	3019	0	
Хорт хавдрын өвчлөл		34	2	0	0	10	0	0	0	0	
Осол гэмтлийн өвчлөл		1064	544	0	0	18	0	0	0	0	

### Халдварт бус өвчний эрт илрүүлгийн үзлэгийн мэдээ, 2022 оны 10 сарын байдлаар

Үзүүлэлт		БГДЭМТ	БЗДЭМТ	СХДЭМТ	СБДЭМТ	ХУДЭМТ	ЧДЭМТ	НДЭМТ	БНДЭМТ	БХДЭМТ	Гачуурт	Хонхор	Жаргалант	Туул	Дүн
Хамрагдах хүн амын тоо		136976	231715	209869	93929	126176	97108	24394	18993	2850	5239	6059	5479	2405	961192
Артерийн гипертензи эрт илрүүлэг үзлэгт анх удаа хамрагдсан хүний тоо		77677	108247	98287	58822	87876	28606	17610	11052	1610	138	1528	3724	771	495948
Үүнээс	Эрэгтэй	27162	37220	41012	22157	39024	11050	7931	4085	777	49	518	1390	336	192711
	Эмэгтэй	50515	71027	57275	36665	48852	17556	9679	6967	833	89	1010	2334	435	303237
Хамрагдалтын хувь		56.7	46.7	46.8	62.6	69.6	29.4	72.1	58.1	56.4	2.6	25.2	67.9	32.0	51.6
Давтан үзлэг		11643	32196	8308	7024	13193	7492	2328	651	1518	27	617	1539	147	86683
Оношлогдсон артерийн гипертензи		1378	1355	770	952	121	92	246	68	0	8	211	94	11	5306
Хамрагдах хүн амын тоо		136976	231715	209869	93929	126176	97108	24394	18993	2850	5239	6059	5479	2405	961192
Чихрийн шижин хэв шинж-2 эрт илрүүлэг үзлэгт анх удаа хамрагдсан хүний тоо		65627	93576	81906	49098	78171	21863	17272	10488	1610	103	1450	3618	493	425275
Үүнээс	Эрэгтэй	22953	32064	34305	18222	34731	7957	7810	3871	777	40	502	1360	222	164814
	Эмэгтэй	42674	61512	47601	30876	43440	13906	9462	6617	833	63	948	2258	271	260461
Хамрагдалтын хувь		47.9	40.3	39.0	52.2	61.9	22.5	70.8	55.2	56.4	1.9	23.9	66.0	20.5	44.2
Давтан үзлэг		3243	19925	3912	3199	8735	832	0	39	1518	0	148	1119	19	42689
Оношлогдсон чихрийн шижин		114	112	205	177	32	10	0	3	0	1	4	48	5	711
Элэгний хорт хавдрын эрт илрүүлэг үзлэгт хамрагдсан хүний тоо		2528	11000	11305	0	11688	22	230	1885	1144	0	149	0	306	40257
Үүнээс	Эрэгтэй	1397	3040	4396	0	3739	12	96	939	553	0	48	0	99	14319
	Эмэгтэй	1131	7960	6909	0	7949	10	134	946	591	0	101	0	207	25938
Оношлогдсон Хорт хавдар		0	19	5	0	0	0	24	0	0	0	0	0	1	49

2022 оны 10 сарын байдлаар артерийн гипертензи өвчний эрт илрүүлгийн үзлэгт хамрагдвал зохих хүн амын 51,6 хувь, чихрийн шижин хэв шинж 2-ын эрт илрүүлгийн үзлэгт 44.2 хувь, элэгний хорт хавдрын эрт илрүүлгийн үзлэгт 40257 иргэн хамрагдаж 49 хорт хавдрын тохиолдлыг оношилсон.



## Стационарын үзүүлэлт, 2022 оны 10 сарын байдлаар

N:	Байгууллагын нэр	Хэвтсэн өвчтөн	Гарсан өвчтөн	Ор хоног	Эмнэлгийн нас баралт	
					Бодит тоо	Хувь
1	УНТЭ	19348	18781	110708	358	1.9
2	УХТЭ	11751	11458	72155	195	1.7
3	УГТЭ	19807	19329	129187	362	1.8
4	ЭХЭМҮТ	30374	29978	189641	315	1.0
5	СЭМҮТ	8430	8134	167414	13	0.2
6	ГССҮТ	15199	14884	111924	202	1.3
7	АӨСҮТ	3756	3730	30224	1	0.0
8	ХӨСҮТ	12820	12493	111295	145	1.1
9	ХСҮТ	8694	8417	52377	235	2.7
10	УАУТХЭ	4987	4931	34809	1	0.0
11	АШУҮИС-ийн эмнэлэг	3932	3877	28507	30	0.8
12	Хүүхдийн төв сувилал	1055	1026	13783	0	0.0
13	Эх, нярай эмэгтэйчүүдийн үндэсний төв	24123	24076	166425	17	0.1
14	Өргөө амаржих газар	17526	17881	95828	14	0.1
15	Хүрээ амаржих газар	5529	5663	19412	7	0.1
16	Амгалан амаржих газар	11599	11519	56990	13	0.1
17	ЭМЯ хувийн эмнэлэг	47599	46535	254904	196	0.4
<b>ЭМЯ-ны харьяа эмнэлгүүдийн дүн</b>		<b>246529</b>	<b>242712</b>	<b>1645583</b>	<b>2104</b>	<b>0.9</b>
1	Цэргийн төв эмнэлэг	15101	15050	107005	71	0.5
2	ТТАХНЭ	9371	9329	61891	17	0.2
3	ТЗТЭ	5659	5616	44820	6	0.1
4	ШШГЕГ-ЦХБНЭ	733	766	9766	0	0.0
5	ШШГЕГ-НЭ	1858	1729	16506	0	0.0
6	ХБНЭ-429	50	37	4108	0	0.0
7	УАУЭСТ	3168	3054	22993	0	0.0
8	СЗСҮТ	1474	1459	13286	0	0.0
9	ХБХСЗХТ	1318	1275	15130	0	0.0
<b>Бусад эмнэлгүүдийн дүн</b>		<b>38732</b>	<b>38315</b>	<b>295505</b>	<b>94</b>	<b>0.2</b>
1	ХУДЭМТ	3461	3432	25627	10	0.3
2	СХДЭМТ	7958	7855	58699	18	0.2
3	ЧДЭМТ	8329	8002	50603	79	1.0
4	БГДЭМТ	14017	13905	87061	71	0.5
5	БНДЭМТ	6418	6322	43402	41	0.6
6	НДЭМТ	6753	6717	44749	22	0.3
7	БЗДЭМТ	446	414	2628	0	0.0
8	СБНЭ	13783	13450	86748	141	1.0
9	СХНЭ	16850	16561	92956	111	0.7
10	ХУНЭ	11105	11030	71394	23	0.2
11	БЗНЭ	15723	15482	97873	161	1.0
12	Энэрэл	2389	2359	16965	30	1.3
13	Наркологи	1696	1680	12953	0	0.0
14	СЗКЭ	6302	6174	47911	0	0.0
15	Гачуурт	251	225	1279	0	0.0
16	Жаргалант	452	449	2961	0	0.0
17	Туул	470	476	3081	0	0.0
18	Багахангай	733	715	5419	1	0.1
19	Хонхор	269	266	1687	0	0.0
20	Хувийн эмнэлэгүүд	79696	78257	500467	4	0.0
<b>НЭМГазрын харьяа эмнэлгүүдийн дүн</b>		<b>197101</b>	<b>193771</b>	<b>1254463</b>	<b>712</b>	<b>0.4</b>
<b>БҮГД</b>		<b>482362</b>	<b>474798</b>	<b>3195551</b>	<b>2910</b>	<b>0.6</b>
<b>NEMG</b>		<b>235833</b>	232086	1549968	806	0.3

## Стационарын үзүүлэлт, 2022 оны 10 сарын байдлаар

N:	Байгууллагын нэр	Хоног болоогүй нас баралт		8-24 цагийн доторх нас баралт		Эмчлэгдсэн өвчтөн	Дундаж ор хоног	Орны эргэлт
		Бодит тоо	Хувь	Бодит тоо	Хувь			
1	УНТЭ	64	17.9	32	50.0	19243.5	5.8	33.9
2	УХТЭ	46	23.6	20	43.5	11702.0	6.2	60.0
3	УГТЭ	76	21.0	39	51.3	19749.0	6.5	45.9
4	ЭХЭМҮТ	13	4.1	7	53.8	30333.5	6.3	39.0
5	СЭМҮТ	2	15.4	2	0.0	8288.5	20.2	18.4
6	ГССҮТ	51	25.2	24	47.1	15142.5	7.4	36.8
7	АӨСҮТ	0	0.0	0	0.0	3743.5	8.1	22.0
8	ХӨСҮТ	11	7.6	10	90.9	12729.0	8.7	24.0
9	ХСҮТ	54	23.0	20	37.0	8673.0	6.0	31.5
10	УАУТХЭ	0	0.0	0	0.0	4959.5	7.0	38.2
11	АШУҮИС-ийн эмнэлэг	4	13.3	2	50.0	3919.5	7.3	26.1
12	Хүүхдийн төв сувилал	0	0.0	0	0.0	1040.5	13.2	11.6
13	Эх, нярай эмэгтэйчүүдийн үндэсний төв	5	29.4	4	80.0	24108.0	6.9	80.4
14	Өргөө амаржих газар	2	14.3	2	100.0	17710.5	5.4	48.8
15	Хүрээ амаржих газар	1	14.3	0	0.0	5599.5	3.5	65.9
16	Амгалан амаржих газар	1	7.7	0	0.0	11565.5	4.9	57.8
17	ЭМЯ хувийн эмнэлэг	32	16.3	21	65.6	47165.0	5.4	29.5
<b>ЭМЯ-ны харьяа эмнэлгүүдийн дүн</b>		<b>362</b>	<b>17,2</b>	<b>183</b>	<b>50,6</b>	<b>245672.5</b>	<b>6.7</b>	<b>36.5</b>
1	Цэргийн төв эмнэлэг	15	21.1	1	6.7	15111.0	7.1	26.5
2	ТТАХНЭ	5	29.4	2	40.0	9358.5	6.6	38.0
3	ТЗТЭ	2	33.3	2	100.0	5640.5	7.9	23.5
4	ШШГЕГ-ЦХБНЭ	0	0.0	0	0.0	749.5	13.0	18.7
5	ШШГЕГ-НЭ	0	0.0	0	0.0	1793.5	9.2	10.2
6	ХБНЭ-429	0	0.0	0	0.0	43.5	94.4	0.7
7	УАУЭСТ	0	0.0	0	0.0	3111.0	7.4	31.1
8	СЗСҮТ	0	0.0	0	0.0	1466.5	9.1	24.4
9	ХБХСЗХТ	0	0.0	0	0.0	1296.5	11.7	5.2
<b>Бусад эмнэлгүүдийн дүн</b>		<b>22</b>	<b>23.4</b>	<b>5</b>	<b>22.7</b>	<b>38570.5</b>	<b>7.7</b>	<b>22.2</b>
1	ХУДЭМТ	1	10.0	0	0.0	3451.5	7.4	38.4
2	СХДЭМТ	11	61.1	7	63.6	7915.5	7.4	38.1
3	ЧДЭМТ	24	30.4	9	37.5	8205.0	6.2	32.6
4	БГДЭМТ	19	26.8	14	73.7	13996.5	6.2	35.0
5	БНДЭМТ	14	34.1	4	28.6	6390.5	6.8	29.9
6	НДЭМТ	5	22.7	0	0.0	6746.0	6.6	29.7
7	БЗДЭМТ	0	0.0	0	0.0	430.0	6.1	17.2
8	СБНЭ	31	22.0	18	58.1	13687.0	6.3	42.1
9	СХНЭ	17	15.3	7	41.2	16761.0	5.5	101.6
10	ХУНЭ	1	4.3	0	0.0	11079.0	6.4	54.0
11	БЗНЭ	40	24.8	28	70.0	15683.0	6.2	34.2
12	Энэрэл	9	30.0	3	33.3	2389.0	7.1	32.3
13	Наркологи	0	0.0	0	0.0	1688.0	7.7	33.8
14	СЗКЭ	0	0.0	0	0.0	6238.0	7.7	35.6
15	Гачуурт	0	0.0	0	0.0	238.0	5.4	14.0
16	Жаргалант	0	0.0	0	0.0	450.5	6.6	30.0
17	Туул	0	0.0	0	0.0	473.0	6.5	31.5
18	Багахангай	0	0.0	0	0.0	724.5	7.5	38.1
19	Хонхор	0	0.0	0	0.0	267.5	6.3	17.8
20	Хувийн эмнэлэгүүд	1	25.0	1	100.0	78978.5	6.3	33.9
<b>НЭМГазрын харьяа эмнэлгүүдийн дүн</b>		<b>173</b>	<b>24.3</b>	<b>91</b>	<b>52.6</b>	<b>195792.0</b>	<b>6.4</b>	<b>37.1</b>
<b>БҮГД</b>		<b>557</b>	<b>19.1</b>	<b>279</b>	<b>50.1</b>	<b>480035.0</b>	<b>6.7</b>	<b>34,9</b>
<b>НЕМГ</b>		<b>195</b>	<b>24.2</b>	<b>96</b>	<b>49.2</b>	<b>234362.5</b>	<b>6.6</b>	<b>33.4</b>

## Стационарын тусламж үйлчилгээ

2022 оны 10 дугаар сарын байдлаар ЭМЯ-ны харьяа төв эмнэлэг, НЭМГ-ын харьяа болон мэдээ ирүүлдэг эмнэлгүүдэд нийт 480,035 хүн хэвтэн эмчлэгдэн, 3.195,551 ор хоног ашигласан бөгөөд ор ашиглалтын хувь 84.5, дундаж ор хоног 6.7, орны эргэлт 34.9 байна.

Нийслэлийн эрүүл мэндийн газрын харьяа болон бусад мэдээ ирүүлдэг ор бүхий эмнэлгүүдэд 195,792 хүн хэвтэн эмчлэгдэн, 1.254,463 ор хоног ашигласан бөгөөд ор ашиглалтын хувь 86.4, дундаж ор хоног 6.4, орны эргэлт 37.1 байна.

Эмнэлгийн нас баралтын 2910 тохиолдол бүртгэгдсэний 24.5 хувь нь НЭМГ-ын харьяа ор бүхий эмнэлэгт, 3.2 хувь нь НЭМГ-т мэдээ өгдөг бусад эмнэлэгт, 72.3 хувь ЭМЯ-ны харьяа улсын эмнэлгүүдэд бүртгэгджээ.

Хоног болоогүй 557 нас баралтын 65.0 хувь нь ЭМЯ-ны харьяа ор бүхий улсын эмнэлэгт, 35.0 хувь нь НЭМГ-ын харьяа болон мэдээ өгдөг ор бүхий эмнэлэгт бүртгэгдсэн байна.

НЭМГ-ын харьяа болон мэдээ өгдөг ор бүхий бүх эмнэлэгт 806 эмнэлгийн нас баралт бүртгэгдсэн ба 195 буюу 24.2 хувь нь хоног болоогүй нас баралт үүнээс 96 буюу 11.9 хувь нь 8-24 цагийн дотор нас барсан байна.

### Нас баралт

2022 оны эхний 10 сарын байдлаар ЭМЯ-ны харьяа төв эмнэлэг, НЭМГ-ын харьяа болон мэдээ ирүүлдэг эмнэлгүүдэд 7493 нас баралтын тохиолдол бүртгэгдсэн нь өнгөрсөн оны мөн үеэс 871 тохиолдлоор буурсан байна. Нийт нас баралтын 47.8 хувь нь НЭМГ-ын харьяа улс болон хувийн эмнэлэгт, 52.2 хувь нь ЭМЯ-ны харьяа төв эмнэлгүүдэд бүртгэгджээ.

НЭМГ-ын харьяа улс, хувийн хэвшил болон бусад эмнэлэгт нийт 3585 нас баралтын тохиолдол бүртгэгдсэний 57.3 хувь нь эрэгтэй, 42.7 хувь нь эмэгтэйчүүд байна. Нас баралтыг шалтгаанаар авч үзэхэд хорт хавдрын нас баралт 32.5, сүрьеэгийн нас баралт 0.7, осол гэмтэл, гадны шалтгаант нас баралт 3.3 хувийг тус тус эзэлж байна. Коронавирусын халдварын нас баралтын 21 тохиолдол бүртгэгдсэн байна.

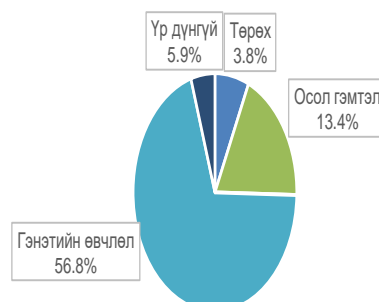
### Түргэн тусламжийн үзүүлэлт

2022 оны эхний 10 сарын байдлаар Нийслэлийн түргэн тусламжийн төв болон дүүрэг, тосгоны ЭМТ-д нийт 331.093 дуудлага хүлээн авч үйлчилсэнээс 53.006 буюу 16.0 хувийг осол гэмтлийн дуудлага эзэлж байна. Нийт дуудлага өмнөх оноос 43.289-өөр, осол гэмтлийн дуудлага 3.068-аар тус тус өссөн байна.

Нийслэлийн түргэн тусламжийн төв 310,912 дуудлага хүлээн авч үйлчилсэнээс 51.647 тохиолдол буюу 16.6 хувийг осол гэмтлийн дуудлага эзэлж байна.

Нийт дуудлагын 20.2 хувь нь хүүхдийн, 79.8 хувь нь насанд хүрэгчдийн дуудлага эзэлж байна. Нийт дуудлагын дотор яаралтай дуудлага 71.6 хувийг үүнээс 20 минутын дотор 92.0 хувьд нь очиж эмнэлгийн тусламж үзүүлсэн байна. Энэ нь өмнөх оны мөн үеэс 0,1 хувиар буурсан байна.

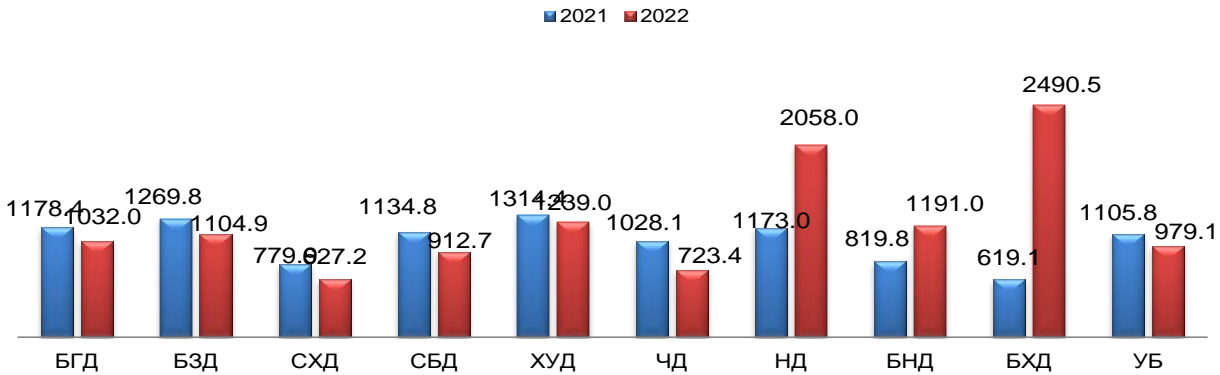
### Зураг 11. НТТТ-ийн насанд хүрэгчдийн дуудлага, төрлөөр



## Халдварт өвчин

2022 оны эхний 10 сарын байдлаар халдварт өвчний 179365 тохиолдол бүртгэгдэж, 10000 хүн амд 1180.7 байна. Өмнөх оны мөн үетэй харьцуулахад 48341 тохиолдол буюу 10000 хүн амд 353.6 промиллоор тус тус буурсан байна.

Зураг 12. Бүртгэгдсэн халдварт өвчин, 10000 хүн амд, дүүргийн байршлаар

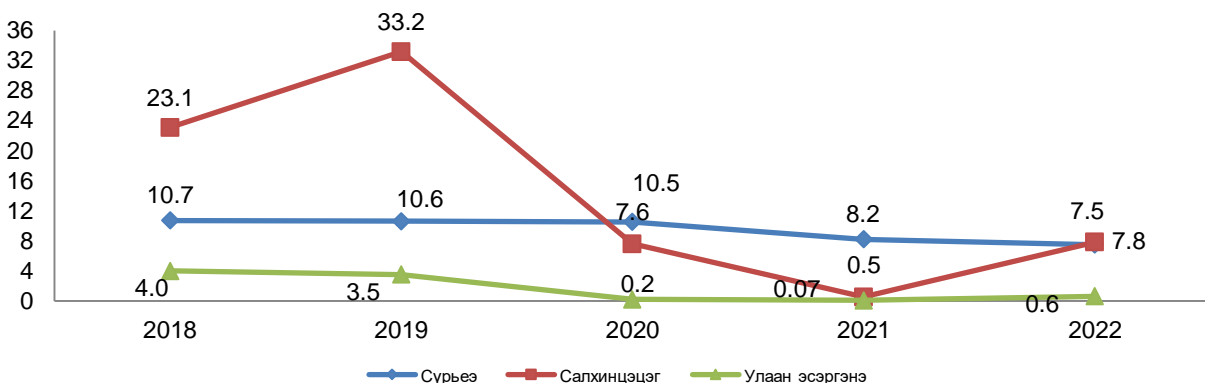


Нийт халдварт өвчин Баянгол, Баянзүрх, Хан-Уул, Налайх, Багануур, Багахангай дүүрэгт Улаанбаатар хотын дундаж үзүүлэлтээс өндөр байна. Өнгөрсөн оны мөн үеэс Амьсгалын замаар дамжих халдварт өвчин 51289 тохиолдлоор буюу 10000 хүн амд 372,3-аар буурч, гэдэсний халдварт өвчин 892 тохиолдлоор буюу 10000 хүн амд 5.8-аар, бэлгийн замаар дамжих халдварт өвчин 1750-аар буюу 10000 хүн амд 11 промиллоор тус тус өссөн байна. Зоонозын халдварт өвчин 6-аар нэмэгдэж, 10000 хүн амд харьцуулахад өмнөх оны түвшинд байна.

### Амьсгалын замын халдварт өвчин

Амьсгалын замын цочмог халдварт өвчин нийт бүртгэгдсэн халдварт өвчний 95.8 хувийг эзэлж, 10000 хүн амд 1131.5 байна. Нийт өвчлөлийн 0.7 хувийг салхинцэцэг, 0.7 хувийг сүрьеэ, 0.05 хувийг улаан эсэргэнэ, 98.6 хувийг Коронавируст халдвар (COVID-19) тус тус эзэлж байна.

Зураг 13. Амьсгалын замын зарим халдварт өвчин, 10000 хүн амд, сүүлийн 5 жилийн эхний 10 сарын байдлаар



Шинээр илэрсэн сүрьеэгийн 1132 тохиолдол бүртгэгдэж 10000 хүн амд 7.5 байна. Өмнөх оны мөн үетэй харьцуулахад 85 тохиолдлоор буурсан байна.

Салхинцэцэг өвчлөлийн нийт 1180 тохиолдол бүртгэгдсэн ба 10000 хүн амд 7.7 байгаа нь өмнөх оны мөн үеэс 1112 тохиолдлоор буюу 10000 хүн амд 7.3 тохиолдлоор өссөн байна.

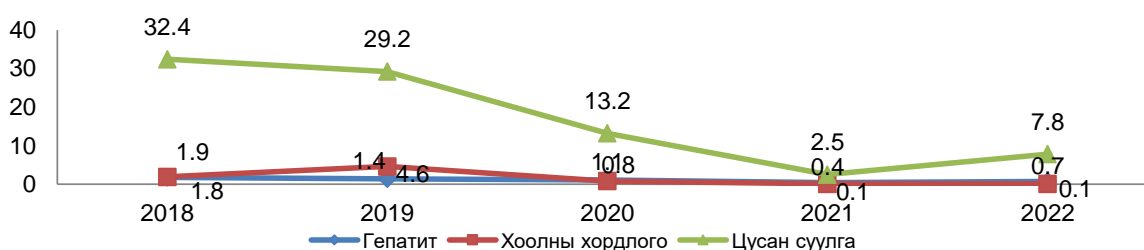
Улаан эсэргэнэ өвчлөлийн нийт 93 тохиолдол бүртгэгдсэн ба 10000 хүн амд 0.6байгаа нь өмнөх оны мөн үеэс 82 тохиолдлоор өссөн байна.

Коронавируст халдвар (COVID-19) 2022 оны эхний 10 сарын байдлаар 169499 тохиолдол буюу 10000 хүн амд 1115.7 тохиолдол байгаа нь өмнөх оны мөн үеэс 52388 тохиолдлоор, 10000 хүн амд 379.3 промилээр буурсан байна. Тухайн сард 1001 тохиолдол бүртгэгдсэн нь нийт халдварын 94.4 хувийг эзэлж байна.

### Гэдэсний халдварт өвчин

Гэдэсний халдварт өвчний 1302 тохиолдол нь нийт халдварт өвчний 0.7 хувийг эзэлж, 10000 хүн амд 8.6 байна. Вируст гепатит өвчний 107 тохиолдол бүртгэгдсэний вируст гепатит А 3.7, вируст гепатит В 53.3, вируст гепатит С 43.0 хувийг тус тус эзэлж байна.

Зураг 14. Гэдэсний зарим халдварт өвчин, 10000 хүн амд, сүүлийн 5 жилийн эхний 10 сарын байдлаар



Цусан суулга өвчлөлийн нийт 1182 тохиолдол бүртгэгдсэн ба 10000 хүн амд 7.8 байгаа нь өмнөх оны мөн үеэс 811 тохиолдлоор буюу 10000 хүн амд 5.3 промиллоор өссөн байна.

### Бэлгийн замаар дамжих халдвар

Зонхилон тохиолдох бэлгийн замаар дамжих халдварын 5082 тохиолдол бүртгэгдсэн нь нийт халдварт өвчний 2.8 хувийг эзэлж байна. Нийт өвчлөлийн 22.3 хувийг заг хүйтэн, 39.4 хувийг тэмбүү, 19.4 хувийг трихомониаз тус тус эзэлж байна. Нийт өвчлөлийн 10.1 хувийг 10-19 насныхан эзэлж байна.

Төрөлхийн тэмбүүгийн 9 тохиолдол бүртгэгдсэн байна. /ЭХЭМҮТ-4, дүүргийн нэгдсэн эмнэлэг-1, амаржих газар-4/ Тогтмол хаягаар нь авч үзвэл: Сүхбаатар-2, Сонгинохайрхан-4, Баянзүрх-2 дүүрэгт тохиолдол бүртгэгдсэн байна.

ХДХВ/ДОХ-ын 11 тохиолдол бүртгэгдсэн байна.

Зураг 15. Зонхилон тохиолдох БЗДХ, 10000 хүн амд, 2021, 2022 оны эхний 10 сарын байдлаар



Эх, хүүхдийн эрүүл мэндийн үзүүлэлт, 2022 оны эхний 10 сарын байдлаар

№	Байршил	Дундаж хүн ам	Төрсөн эх	Амьд төрсөн нярай	Нийт нас баралт	0-1 хүртэлх насны хүүхдийн эндэгдэл		1-5 хүртэлх насны хүүхдийн эндэгдэл	
						Бодит тоо	1000 амьд төрөлтөд	Бодит тоо	1000 амьд төрөлтөд
1	Баянгол	233951	3284	3312	807	34	10.3	6	1.8
2	Баянзүрх	375786	6153	6194	1410	61	9.8	10	1.6
3	Сонгинохайрхан	338622	5096	5145	1433	71	13.8	6	1.2
4	Сүхбаатар	144579	1932	1946	681	22	11.3	8	4.1
5	Хан Уул	202726	3961	4004	719	30	7.5	7	1.7
6	Чингэлтэй	150876	2157	2177	725	21	9.6	3	1.4
7	Налайх	38810	703	712	219	7	9.8	3	4.2
8	Багануур	29388	425	427	143	3	7.0	3	7.0
9	Багахангай	4461	73	71	14	0	0.0	0	0.0
<b>10</b>	<b>Дүүргийн дүн</b>	<b>1519196</b>	<b>23784</b>	<b>23988</b>	<b>6151</b>	<b>249</b>	<b>10.4</b>	<b>46</b>	<b>1.9</b>
11	Энэрэл		0	0	0	0	0.0	0	0.0
12	Амаржих газар		0	0	0	0	0.0	0	0.0
13	Цэргийн төв эмнэлэг		0	0	0	0	0.0	0	0.0
14	Дүүргийн ЭМТ		0	0	0	0	0.0	0	0.0
15	ТЗТЭ		0	0	0	0	0.0	0	0.0
16	ШШГЕГ-НЭ		0	0	0	0	0.0	0	0.0
17	ХХЭМБ		0	0	0	0	0.0	0	0.0
<b>18</b>	<b>Нийслэлийн ЭМГ-ын дүн</b>	<b>1519196</b>	<b>23784</b>	<b>23988</b>	<b>6151</b>	<b>249</b>	<b>10.4</b>	<b>46</b>	<b>1.9</b>
19	ХӨСҮТ		0	0	0	0	0	0	0
20	АӨСҮТ		0	0	0	0	0	0	0
21	ЭХЭМҮТ		0	0	0	0	0	0	0
22	СЭМҮТ		0	0	0	0	0	0	0
23	УНТЭ		0	0	0	0	0	0	0
24	ЭНЭҮТ		0	0	0	0	0	0	0
25	Сонгдо эмнэлэг		0	0	0	0	0	0	0
26	Хаяг тодорхойгүй		0	0	0	0	0	0	0
<b>27</b>	<b>Улаанбаатар</b>	<b>1519196</b>	<b>23784</b>	<b>23988</b>	<b>6151</b>	<b>249</b>	<b>10.4</b>	<b>46</b>	<b>1.9</b>
28	Аймгийн дүн*		5052	5108	1342	105	0.0	18	0.0
<b>29</b>	<b>НИЙТ ДҮН</b>	<b>1519196</b>	<b>28836</b>	<b>29096</b>	<b>7493</b>	<b>354</b>	<b>12.2</b>	<b>64</b>	<b>2.2</b>

\* Хөдөө орон нутгийн харьяалалтай иргэний УБ хотод ирж бүртгэгдсэн төрөлт, нас баралт, өвчлөлийн тохиолдол

Эх, хүүхдийн эрүүл мэндийн үзүүлэлт, 2022 оны эхний 10 сарын байдлаар

№	Байршил	Эхийн эндэгдэл		Амьгүй төрөлт		Гэрийн төрөлт		Хяналтгүй төрөлт	
		Бодит тоо	100000 амьд төрөлтөд	Бодит тоо	1000 нийт төрөлтөд	Бодит тоо	Хувь	Бодит тоо	Хувь
1	Баянгол	1	30.2	16	4.8	4	0.1	3	0.1
2	Баянзүрх	1	16.1	37	5.9	16	0.3	35	0.6
3	Сонгинохайрхан	1	19.4	26	5.0	24	0.5	9	0.2
4	Сүхбаатар	0	0.0	12	6.1	7	0.4	10	0.5
5	Хан Уул	3	74.9	18	4.5	5	0.1	0	0.0
6	Чингэлтэй	0	0.0	9	4.1	9	0.4	2	0.1
7	Налайх	0	0.0	7	9.7	0	0.0	0	0.0
8	Багануур	0	0.0	1	2.3	2	0.5	0	0.0
9	Багахангай	0	0.0	2	27.4	1	1.4	1	1.4
<b>10</b>	<b>Дүүргийн дүн</b>	<b>6</b>	<b>25.0</b>	<b>128</b>	<b>5.3</b>	<b>68</b>	<b>0.3</b>	<b>60</b>	<b>0.3</b>
11	Энэрэл	0	0.0	0	0.0	0	0.0	0	0.0
12	Амаржих газар	0	0.0	0	0.0	0	0.0	0	0.0
13	Цэргийн төв эмнэлэг	0	0.0	0	0.0	0	0.0	0	0.0
14	Дүүргийн НЭ	0	0.0	0	0.0	0	0.0	0	0.0
15	ТЗТЭ	0	0.0	0	0.0	0	0.0	0	0.0
16	ШШГЕГ-НЭ	0	0.0	0	0.0	0	0.0	0	0.0
17	ХХЭМБ	0	0.0	0	0.0	0	0.0	0	0.0
<b>18</b>	<b>Нийслэлийн ЭМГ-ын дүн</b>	<b>6</b>	<b>25.0</b>	<b>128</b>	<b>5.3</b>	<b>68</b>	<b>0.3</b>	<b>60</b>	<b>0.3</b>
19	ХӨСҮТ	0	0	0	0	0	0	0	0
20	АӨСҮТ	0	0	0	0	0	0	0	0
21	ЭХЭМҮТ	0	0	0	0	0	0	0	0
22	СЭМҮТ	0	0	0	0	0	0	0	0
23	УНТЭ	0	0	0	0	0	0	0	0
24	ЭНЭҮТ	0	0	0	0	0	0	0	0
25	Сонгдо эмнэлэг	0	0	0	0	0	0	0	0
26	Хаяг тодорхойгүй	0	0	0	0	0	0	0	0
<b>27</b>	<b>Улаанбаатар</b>	<b>6</b>	<b>25.0</b>	<b>128</b>	<b>5.3</b>	<b>68</b>	<b>0.3</b>	<b>60</b>	<b>0.3</b>
28	Аймгийн дүн*	2	0	42	0.0	32	0.0	37	0.0
<b>29</b>	<b>НИЙТ ДҮН</b>	<b>8</b>	<b>27.5</b>	<b>170</b>	<b>5.8</b>	<b>100</b>	<b>0.3</b>	<b>97</b>	<b>0.3</b>

\* Хөдөө орон нутгийн харьяалалтай иргэний УБ хотод ирж бүртгэгдсэн төрөлт, нас баралт, өвчлөлийн тохиолдол





**Төрөлт, нас баралтын мэдээлэл, 2022 оны эхний 10 сарын байдлаар**

Үзүүлэлт		НДЭМТ	БНДЭМТ	Жаргалант	ХХЭМБ	Нийт	
<b>Төрөлт</b>	<b>Төрсөн эхийн тоо-Бүгд</b>		<b>594</b>	<b>481</b>	<b>4</b>	<b>125</b>	<b>1204</b>
	6 ба түүнээс дээш удаа хяналтад хамрагдсан		<b>437</b>	<b>420</b>	<b>3</b>	<b>119</b>	<b>979</b>
	Гэртээ төрөлт		<b>1</b>	<b>2</b>	<b>0</b>	<b>0</b>	<b>3</b>
	<b>Амьд төрсөн хүүхэд-Бүгд</b>		<b>594</b>	<b>483</b>	<b>4</b>	<b>125</b>	<b>1206</b>
	Хүйс	Эрэгтэй	<b>290</b>	<b>244</b>	<b>3</b>	<b>67</b>	<b>604</b>
		Эмэгтэй	<b>304</b>	<b>239</b>	<b>1</b>	<b>58</b>	<b>602</b>
	Байршил	Хот	<b>594</b>	<b>483</b>	<b>4</b>	<b>111</b>	<b>1192</b>
		Хөдөө	<b>0</b>	<b>0</b>	<b>0</b>	<b>14</b>	<b>14</b>
	1 цагийн дотор хөхөө амласан хүүхдийн тоо		<b>592</b>	<b>441</b>	<b>4</b>	<b>120</b>	<b>1157</b>
	Төрөлхийн гажигтай төрсөн хүүхдийн тоо		<b>1</b>	<b>2</b>	<b>0</b>	<b>1</b>	<b>4</b>
	2500 гр-аас доош жинтэй төрсөн хүүхэд		<b>20</b>	<b>11</b>	<b>0</b>	<b>0</b>	<b>31</b>
	Эхийн тээлтийн хугацаа	22-28 долоо хоногтой	<b>1</b>	<b>0</b>	<b>0</b>	<b>0</b>	<b>1</b>
		29-32 долоо хоногтой	<b>3</b>	<b>1</b>	<b>0</b>	<b>0</b>	<b>4</b>
		33-36 долоо хоногтой	<b>33</b>	<b>23</b>	<b>0</b>	<b>20</b>	<b>76</b>
		37-42 долоо хоногтой	<b>556</b>	<b>459</b>	<b>4</b>	<b>105</b>	<b>1124</b>
		42 долоо хоногоос дээш	<b>1</b>	<b>0</b>	<b>0</b>	<b>0</b>	<b>1</b>
	<b>Амьгүй төрсөн хүүхэд-Бүгд</b>		<b>7</b>	<b>1</b>	<b>0</b>	<b>0</b>	<b>8</b>
	Хүйс	Эрэгтэй	<b>6</b>	<b>0</b>	<b>0</b>	<b>0</b>	<b>6</b>
		Эмэгтэй	<b>1</b>	<b>1</b>	<b>0</b>	<b>0</b>	<b>2</b>
	Эхийн тээлтийн хугацаа	22-28 долоо хоногтой	<b>3</b>	<b>0</b>	<b>0</b>	<b>0</b>	<b>3</b>
29-32 долоо хоногтой		<b>0</b>	<b>1</b>	<b>0</b>	<b>0</b>	<b>1</b>	
33-36 долоо хоногтой		<b>0</b>	<b>0</b>	<b>0</b>	<b>0</b>	<b>0</b>	
37-42 долоо хоногтой		<b>4</b>	<b>0</b>	<b>0</b>	<b>0</b>	<b>4</b>	
42 долоо хоногоос дээш		<b>0</b>	<b>0</b>	<b>0</b>	<b>0</b>	<b>0</b>	
Төрөлхийн гажигтай төрсөн хүүхдийн тоо		<b>0</b>	<b>0</b>	<b>0</b>	<b>0</b>	<b>0</b>	
2500 гр-аас доош жинтэй төрсөн хүүхэд		<b>4</b>	<b>1</b>	<b>0</b>	<b>0</b>	<b>3</b>	
<b>Нас баралт</b>	<b>1 хүртэлх насны хүүхдийн эндэгдэл-Бүгд</b>		<b>6</b>	<b>5</b>	<b>0</b>	<b>0</b>	<b>11</b>
	Хүйс	Эрэгтэй	<b>3</b>	<b>2</b>	<b>0</b>	<b>0</b>	<b>5</b>
		Эмэгтэй	<b>3</b>	<b>3</b>	<b>0</b>	<b>0</b>	<b>6</b>
	Байршил	Хот	<b>6</b>	<b>4</b>	<b>0</b>	<b>0</b>	<b>10</b>
		Хөдөө	<b>0</b>	<b>1</b>	<b>0</b>	<b>0</b>	<b>1</b>
	0-6 хоногтой		<b>2</b>	<b>3</b>	<b>0</b>	<b>0</b>	<b>5</b>
	7-28 хоногтой		<b>0</b>	<b>2</b>	<b>0</b>	<b>0</b>	<b>2</b>
	29-өөс дээш хоногтой		<b>4</b>	<b>0</b>	<b>0</b>	<b>0</b>	<b>4</b>
	Гэртээ эндсэн		<b>2</b>	<b>1</b>	<b>0</b>	<b>0</b>	<b>3</b>
	<b>1-5 хүртэлх насны хүүхдийн эндэгдэл- Бүгд</b>		<b>2</b>	<b>3</b>	<b>0</b>	<b>0</b>	<b>5</b>
	Хүйс	Эрэгтэй	<b>0</b>	<b>2</b>	<b>0</b>	<b>0</b>	<b>2</b>
		Эмэгтэй	<b>2</b>	<b>1</b>	<b>0</b>	<b>0</b>	<b>3</b>
	Байршил	Хот	<b>2</b>	<b>3</b>	<b>0</b>	<b>0</b>	<b>5</b>
		Хөдөө	<b>0</b>	<b>0</b>	<b>0</b>	<b>0</b>	<b>0</b>
	Гэртээ эндсэн		<b>1</b>	<b>2</b>	<b>0</b>	<b>0</b>	<b>3</b>
<b>Эхийн эндэгдэл-Бүгд</b>		<b>0</b>	<b>0</b>	<b>0</b>	<b>0</b>	<b>0</b>	

**Нэгдсэн эмнэлгийн үзүүлэлт, 2022 оны эхний 10 сарын байдлаар**

Үзүүлэлт		БЭНЭ	СХНЭ	СБНЭ	ХУНЭ	
Нас баралт	<b>Нас баралт-Бүгд</b>	161	280	141	23	
	Хүйс	Эрэгтэй	106	160	79	17
		Эмэгтэй	55	120	62	6
	Эмнэлэгт нас барсан хүний тоо		161	111	141	23
	Хоног болоогүй нас барсан хүний тоо		40	17	31	1
	Эмнэлэгт 8-24 цагийн дотор нас барсан хүний тоо		28	7	18	0
	Гэртээ нас барсан хүний тоо		0	169	0	0
	<b>1 хүртэлх насны хүүхдийн эндэгдэл-Бүгд</b>		5	1	1	1
	Хүйс	Эрэгтэй	4	1	0	1
		Эмэгтэй	1	0	1	0
	Байршил	Хот	5	1	1	1
		Хөдөө	0	0	0	0
	0-6 хоногтой		0	0	0	0
	7-28 хоногтой		0	0	0	0
	29-өөс дээш хоногтой		5	1	1	1
	Гэртээ эндсэн		0	0	0	0
	<b>1-5 хүртэлх насны хүүхдийн эндэгдэл- Бүгд</b>		1	1	0	2
	Хүйс	Эрэгтэй	1	1	0	1
		Эмэгтэй	0	0	0	1
	Байршил	Хот	1	1	0	2
Хөдөө		0	0	0	0	
Гэртээ эндсэн		0	0	0	0	
<b>Эхийн эндэгдэл-Бүгд</b>		0	0	0	0	
Нас баралтын шалтгаан	<b>Хорт хавдрын нас баралт-Бүгд</b>	23	56	42	0	
	<b>Нас баралтын гадны шалтгаан</b>	24	0	16	0	
		Амиа хорлосон	0	0	0	0
		Бусдад хорлогдсон	0	0	0	0
		Үйлдвэрийн осол	0	0	0	0
		Зам тээврийн осол	0	0	0	0
		Бусад осол	24	0	16	0
		Тодорхойгүй	0	0	0	0
Стационар	<b>Эмнэлэгт хэвтсэн-Бүгд</b>	15723	16850	13783	11105	
	Байршил	Хот	15723	16850	13783	11105
		Хөдөө	0	0	0	0
	Өвчтөн илгээх хуудсаар хэвтсэн хүний тоо		0	0	0	11097
		Аймгийн нэгдсэн эмнэлгээс	0	0	0	0
		Сумын эрүүл мэндийн төвөөс	0	0	0	0
		Сум дундын эмнэлгээс	0	0	0	0
		Өрх, Дүүргийн нийгмийн эрүүл мэндийн төв	0	0	0	9997
		Харьяаллын бус	0	0	0	1100
	<b>Эмнэлгээс гарсан, шилжсэн хүний тоо-Бүгд</b>		15482	16561	13450	11030
<b>Ор хоног-Бүгд /Орны хөдөлгөөнөөр/</b>		97873	92956	86748	71394	

**Бусад эмнэлгийн үзүүлэлт, 2022 оны 10 сарын байдлаар**

Үзүүлэлт		Энэрэл	Наркологи	СЭКЭ	ЦЭГ	ТТАХНЭ	ХБНЭ	ЦХБНЭ	ХБНЭ 429	УАУЭСК	ТЭТЭ	СЭСУТ	ХБХСЭХТ	Эрүүл үрс	
Нас баралт	<b>Нас баралт-Бүгд</b>	30	0	0	71	17	0	0	0	0	7	0	0	0	
	Хүйс	Эрэгтэй	25	0	0	50	12	0	0	0	0	4	0	0	0
		Эмэгтэй	5	0	0	21	5	0	0	0	0	3	0	0	0
	Эмнэлэгт нас барсан хүний тоо		30	0	0	71	17	0	0	0	0	6	0	0	0
	Хоног болоогүй нас барсан хүний тоо		9	0	0	15	5	0	0	0	0	2	0	0	0
	Эмнэлэгт 8-24 цагийн дотор нас барсан хүний тоо		3	0	0	1	2	0	0	0	0	2	0	0	0
	Гэртээ нас барсан хүний тоо		0	0	0	0	0	0	0	0	0	1	0	0	0
	<b>1 хүртэлх насны хүүхдийн эндэгдэл-Бүгд</b>		0	0	0	0	0	0	0	0	0	0	0	0	0
	<b>1-5 хүртэлх насны хүүхдийн эндэгдэл- Бүгд</b>		0	0	0	0	0	0	0	0	0	0	0	0	0
	<b>Эхийн эндэгдэл-Бүгд</b>		0	0	0	0	0	0	0	0	0	0	0	0	0
Байршил	Хот	0	0	0	0	0	0	0	0	0	0	0	0	0	
	Хөдөө	0	0	0	0	0	0	0	0	0	0	0	0	0	
Нас баралтын шалтгаан	<b>Хорт хавдарын нас баралт-Бүгд</b>	0	0	0	19	0	0	0	0	0	0	0	0	0	
	<b>Нас баралтын гадны шалтгаан-Бүгд</b>	0	0	0	14	4	0	0	0	0	0	0	0	0	
		Амиа хорлосон	0	0	0	6	1	0	0	0	0	0	0	0	0
		Бусдад хорлогдсон	0	0	0	3	0	0	0	0	0	0	0	0	0
		Үйлдвэрийн осол	0	0	0	0	0	0	0	0	0	0	0	0	0
		Зам тээврийн осол	0	0	0	0	1	0	0	0	0	0	0	0	0
		Бусад осол	0	0	0	5	2	0	0	0	0	0	0	0	0
Тодорхойгүй		0	0	0	0	0	0	0	0	0	0	0	0	0	
Стационар	<b>Эмнэлэгт хэвтсэн-Бүгд</b>	2389	1696	6302	15101	9371	1858	733	50	3168	5659	1474	1318	446	
	Байршил	Хот	2389	1696	6302	12398	9371	1858	733	32	3168	5659	1474	1318	386
		Хөдөө	0	0	0	2703	0	0	0	18	0	0	0	0	60
	Өвчтөн илгээх хуудсаар хэвтсэн хүний тоо		0	0	6302	2455	2665	0	0	0	0	2617	0	0	398
		Аймгийн нэгдсэн эмнэлгээс	0	0	390	2455	2665	0	0	0	0	306	0	0	0
		Сумын эрүүл мэндийн төвөөс	0	0	704	0	0	0	0	0	0	583	0	0	0
		Сум дундын эмнэлгээс	0	0	0	0	0	0	0	0	0	23	0	0	0
		Өрх, Дүүргийн нийгмийн эрүүл мэндийн төв	0	0	5208	0	0	0	0	0	0	354	0	0	398
		Харьяаллын бус	0	0	0	0	0	0	0	0	0	1351	0	0	0
	Эмнэлгээс гарсан, шилжсэн -Бүгд		2359	1680	6174	15050	9329	1729	766	37	3054	5616	1459	1275	414
Ор хоног-Бүгд /Орны хөдөлгөөнөөр/		1696 5	12953	47911	10700 5	6189 1	1650 6	9766	41 08	2299 3	44820	1328 6	1513 0	2628	



Халдварт өвчин, 2022 оны эхний 10 сарын байдлаар

№	Байршил	Халдварт өвчин		B15-19 Вируст хепатит/Viral hepatitis		B15- Цочмог A хепатит A/B15-Acute hepatitis A		B16- Цочмог B хепатит B/B16-Acute hepatitis B		B17-1 - Бусад цочмог вирус хепатит C /B17-1-Acute hepatitis C	
		Бодит тоо	10000 хүн амд	Бодит тоо	10000 хүн амд	Бодит тоо	10000 хүн амд	Бодит тоо	10000 хүн амд	Бодит тоо	10000 хүн амд
1	Баянгол	24165	1032.9	9	0.4	0	0.0	6	0.3	3	0.1
2	Баянзүрх	41520	1104.9	19	0.5	2	0.1	11	0.29	6	0.16
3	Сонгинохайрхан	21240	627.2	26	0.8	0	0.0	12	0.4	13	0.4
4	Сүхбаатар	13196	912.7	7	0.5	0	0.0	2	0.1	3	0.2
5	Хан Уул	25117	1239.0	11	0.5	0	0.0	6	0.3	5	0.2
6	Чингэлтэй	10914	723.4	10	0.7	1	0.1	5	0.3	3	0.2
7	Налайх	7987	2058.0	0	0.0	0	0.0	0	0.0	0	0.0
8	Багануур	3500	1191.0	4	1.4	0	0.0	2	0.7	1	0.3
9	Багахангай	1111	2490.5	0	0.0	0	0.0	0	0.0	0	0.0
<b>10</b>	<b>Дүүргийн дүн</b>	<b>148750</b>	<b>979.1</b>	<b>86</b>	<b>0.57</b>	<b>3</b>	<b>0.0</b>	<b>44</b>	<b>0.29</b>	<b>34</b>	<b>0.22</b>
11	Энэрэл	46	0.0	0	0.0	0	0.0	0	0.0	0	0.0
12	Амаржих газар	10	0.0	0	0.0	0	0.0	0	0.0	0	0.0
13	Цэргийн эмнэлэг төв	3	0.0	0	0.0	0	0.0	0	0.0	0	0.0
14	Дүүргийн НЭ	222	0.0	0	0.0	0	0.0	0	0.0	0	0.0
15	ТЗТЭ	41	0.0	0	0.0	0	0.0	0	0.0	0	0.0
16	ШШГЕГ-НЭ	29	0.0	0	0.0	0	0.0	0	0.0	0	0.0
17	ХХЭМБ	970	0.0	0	0.0	0	0.0	0	0.0	0	0.0
<b>18</b>	<b>Нийслэлийн ЭМГ-ын дүн</b>	<b>150071</b>	<b>987.8</b>	<b>86</b>	<b>0.57</b>	<b>3</b>	<b>0.0</b>	<b>44</b>	<b>0.29</b>	<b>34</b>	<b>0.22</b>
19	ХӨСҮТ	26781	0.0	0	0.0	0	0.0	0	0.0	0	0.0
20	АӨСҮТ	697	0.0	0	15.0	0	1.0	0	0.0	0	3.0
21	ЭХЭМҮТ	358	0.0	0	0.0	0	0.0	0	0.0	0	0.0
22	СЭМҮТ	70	0.0	0	0.0	0	0.0	0	0.0	0	0.0
23	УНТЭ	95	0.0	0	0.0	0	0.0	0	0.0	0	0.0
24	ЭНЭҮТ	1	0.0	0	0.0	0	0.0	0	0.0	0	0.0
25	Сонгодо эмнэлэг	18	0.0	0	0.0	0	0.0	0	0.0	0	0.0
26	Хаяг тодорхойгүй	804	0.0	0	0.0	0	0.0	0	0.0	0	0.0
<b>27</b>	<b>Улаанбаатар</b>	<b>178895</b>	<b>1177.6</b>	<b>86</b>	<b>0.57</b>	<b>3</b>	<b>0.0</b>	<b>44</b>	<b>0.29</b>	<b>34</b>	<b>0.22</b>
28	Аймгийн дүн*	470	0.0	21		1	0.0	14	0.0	12	0.0
<b>29</b>	<b>НИЙТ ДҮН</b>	<b>179365</b>	<b>1180.7</b>	<b>107</b>	<b>0.70</b>	<b>4</b>	<b>0.03</b>	<b>58</b>	<b>0.38</b>	<b>46</b>	<b>0.30</b>

\* Хөдөө орон нутгийн харьяалалтай иргэний УБ хотод ирж бүртгэгдсэн төрөлт, нас баралт, өвчлөлийн тохиолдол

Халдварт өвчин, 2022 оны эхний 10 сарын байдлаар

№	Байршил	A03 - Цусан суулга/Shigellosis		A02 Салмонеллт /Other salmonella infections		A09 Халдварын гаралтай гастроэнтерит ба суулга өвчин		A05-Бактерийн гаралтай бусад хоолны хордлого		A39 Менингококкт халдвар/Meningococcal infection	
		Бодит тоо	10000 хүн амд	Бодит тоо	1000 хүн амд	Бодит тоо	1000 хүн амд	Бодит тоо	1000 хүн амд	Бодит тоо	10000 хүн амд
1	Баянгол	96	4.1	12	0.5	0	0.0	4	0.2	0	0.0
2	Баянзүрх	399	10.62	64	1.7	0	0.0	4	0.1	0	0.0
3	Сонгинохайрхан	305	9.0	22	0.6	0	0.0	1	0.0	0	0.0
4	Сүхбаатар	89	6.2	14	1.0	0	0.0	3	0.2	0	0.0
5	Хан Уул	150	7.4	15	0.7	0	0.0	0	0.0	0	0.0
6	Чингэлтэй	92	6.1	8	0.5	0	0.0	1	0.1	0	0.0
7	Налайх	3	0.8	0	0.0	0	0.0	0	0.0	0	0.0
8	Багануур	10	3.4	0	0.0	0	0.0	0	0.0	0	0.0
9	Багахангай	1	2.2	0	0.0	0	0.0	0	0.0	0	0.0
<b>10</b>	<b>Дүүргийн дүн</b>	<b>1145</b>	<b>7.54</b>	<b>135</b>	<b>0.89</b>	<b>0</b>	<b>0.0</b>	<b>13</b>	<b>0.1</b>	<b>0</b>	<b>0.0</b>
11	Энэрэл	0	0.0	0	0.0	0	0.0	0	0.0	0	0.0
12	Амаржих газар	0	0.0	0	0.0	0	0.0	0	0.0	0	0.0
13	Цэргийн төв эмнэлэг	0	0.0	0	0.0	0	0.0	0	0.0	0	0.0
14	Дүүргийн НЭ	0	0.0	0	0.0	0	0.0	0	0.0	0	0.0
15	ТЗТЭ	0	0.0	0	0.0	0	0.0	0	0.0	0	0.0
16	ШШГЕГ-НЭ	0	0.0	0	0.0	0	0.0	0	0.0	0	0.0
17	ХХЭМБ	0	0.0	0	0.0	0	0.0	0	0.0	0	0.0
<b>18</b>	<b>Нийслэлийн ЭМГ-ын дүн</b>	<b>1145</b>	<b>7.54</b>	<b>135</b>	<b>0.9</b>	<b>0</b>	<b>0.0</b>	<b>13</b>	<b>0.1</b>	<b>0</b>	<b>0.0</b>
19	ХӨСҮТ	0	0.0	0	0	0	0.0	0	0.0	0	0.0
20	АӨСҮТ	0	0.0	0	0	0	0.0	0	0.0	0	0.0
21	ЭХЭМҮТ	0	0.0	0	0	1	0.0	0	0.0	0	0.0
22	СЭМҮТ	0	0.0	0	0	0	0.0	0	0.0	0	0.0
23	УНТЭ	0	0.0	0	0	0	0.0	0	0.0	0	0.0
24	ЭНЭҮТ	0	0.0	0	0	0	0.0	0	0.0	0	0.0
25	Сонгдо эмнэлэг	0	0.0	0	0	0	0.0	0	0.0	0	0.0
26	Хаяг тодорхойгүй	0	0.0	0	0	0	0.0	0	0.0	0	0.0
<b>27</b>	<b>Улаанбаатар</b>	<b>1145</b>	<b>7.54</b>	<b>135</b>	<b>0.9</b>	<b>1</b>	<b>0.0</b>	<b>13</b>	<b>0.1</b>	<b>0</b>	<b>0.0</b>
28	Аймгийн дүн*	37	0.0	8	0	0	0.0	0	0.0	1	0.0
<b>29</b>	<b>НИЙТ ДҮН</b>	<b>1182</b>	<b>7.78</b>	<b>143</b>	<b>0.9</b>	<b>1</b>	<b>0.0</b>	<b>13</b>	<b>0.09</b>	<b>1</b>	<b>0.01</b>

\* Хөдөө орон нутгийн харьяалалтай иргэний УБ хотод ирж бүртгэгдсэн төрөлт, нас баралт, өвчлөлийн тохиолдол

Халдварт өвчин, 2022 оны эхний 10 сарын байдлаар

№	Байршил	B01 Салхинцэцэг /Varicella/		B26 Гахай хавдар / Mumps/		A38 Улаан эсэргэнэ / Scarlet fever/		P36 Нярайн бактерт їжил/Bacterial sepsis of newborn/		A46 Ёлом / Erysipelas/	
		Бодит тоо	10000 хүн амд	Бодит тоо	10000 хүн амд	Бодит тоо	10000 хүн амд	Бодит тоо	10000 хүн амд	Бодит тоо	10000 хүн амд
1	Баянгол	163	7.0	1	0.0	15	0.64	0	0.0	1	0.0
2	Баянзүрх	468	12.5	5	0.1	46	1.2	0	0.0	10	0.3
3	Сонгинохайрхан	126	3.7	1	0.0	8	0.2	0	0.0	1	0.0
4	Сүхбаатар	116	8.0	0	0.0	5	0.3	0	0.0	1	0.1
5	Хан Уул	175	8.6	1	0.0	12	0.6	0	0.0	6	0.3
6	Чингэлтэй	64	4.2	0	0.0	4	0.3	0	0.0	2	0.1
7	Налайх	10	2.6	0	0.0	1	0.3	0	0.0	0	0.0
8	Багануур	33	11.2	0	0.0	1	0.3	0	0.0	1	0.3
9	Багахангай	1	2.2	0	0.0	0	0.0	0	0.0	0	0.0
<b>10</b>	<b>Дүүргийн дүн</b>	<b>1156</b>	<b>7.61</b>	<b>8</b>	<b>0.1</b>	<b>92</b>	<b>0.61</b>	<b>0</b>	<b>0.00</b>	<b>22</b>	<b>0.1</b>
11	Энэрэл	0	0.0	0	0.0	0	0.0	0	0.0	0	0.0
12	Амаржих газар	0	0.0	0	0.0	0	0.0	0	0.0	0	0.0
13	Цэргийн төв эмнэлэг	0	0.0	0	0.0	0	0.0	0	0.0	0	0.0
14	Дүүргийн НЭ	0	0.0	0	0.0	0	0.0	0	0.0	0	0.0
15	ТЗТЭ	0	0.0	0	0.0	0	0.0	0	0.0	0	0.0
16	ШШГЕГ-НЭ	0	0.0	0	0.0	0	0.0	0	0.0	0	0.0
17	ХХЭМБ	0	0.0	0	0.0	0	0.0	0	0.0	0	0.0
<b>18</b>	<b>Нийслэлийн ЭМГ-ын дүн</b>	<b>1156</b>	<b>7.61</b>	<b>8</b>	<b>0.1</b>	<b>92</b>	<b>0.61</b>	<b>0</b>	<b>0.00</b>	<b>22</b>	<b>0.1</b>
19	ХӨСҮТ	0	0.0	0	0.0	0	0.0	0	0.0	0	0.0
20	АӨСҮТ	0	0	0	0.0	0	0.0	0	0.0	0	0.0
21	ЭХЭМҮТ	0	0.0	0	0.0	0	0.0	0	0.0	0	0.0
22	СЭМҮТ	0	0.0	0	0.0	0	0.0	0	0.0	0	0.0
23	УНТЭ	0	0.0	0	0.0	0	0.0	0	0.0	0	0.0
24	ЭНЭҮТ	0	0.0	0	0.0	0	0.0	0	0.0	0	0.0
25	Сонгдо эмнэлэг	0	0.0	0	0.0	0	0.0	0	0.0	0	0.0
26	Хаяг тодорхойгүй	0	0.0	0	0.0	0	0.0	0	0.0	0	0.0
<b>27</b>	<b>Улаанбаатар</b>	<b>1156</b>	<b>7.61</b>	<b>8</b>	<b>0.1</b>	<b>92</b>	<b>0.61</b>	<b>0</b>	<b>0.00</b>	<b>22</b>	<b>0.14</b>
28	Аймгийн дүн*	24	0.0	0	0.0	1	0.0	0	0.0	8	0.0
<b>29</b>	<b>НИЙТ ДҮН</b>	<b>1180</b>	<b>7.77</b>	<b>8</b>	<b>0.05</b>	<b>93</b>	<b>0.61</b>	<b>0</b>	<b>0.00</b>	<b>30</b>	<b>0.20</b>

\* Хөдөө орон нутгийн харьяалалтай иргэний УБ хотод ирж бүртгэгдсэн төрөлт, нас баралт, өвчлөлийн тохиолдол

Халдварт өвчин, 2022 оны эхний 10 сарын байдлаар

№	Байршил	B06 Улаанууд		A23 Бруцеллёз / Brucellosis/		B08.4 Энтеровируст тууралттай цэврүүт фарингит / Hand, foot and mouth disease /		B34.1 Энтеровируст халдвар тодорхойгүй		B08.3 Эритема/Erythema infectiosum [fifth disease]		A35 Бусад татран	
		Бодит тоо	1000 0 хүн амд	Бодит тоо	1000 0 хүн амд	Бодит тоо	10000 хүн амд	Бодит тоо	1000 1 хүн амд	Бодит тоо	1000 0 хүн амд	Бодит тоо	1000 0 хүн амд
1	Баянгол	0	0.0	1	0.0	87	3.7	0	0.0	0	0.0	0	0.0
2	Баянзүрх	1	0.0	0	0.0	328	8.73	0	0.0	2	0.1	0	0.0
3	Сонгинохайрхан	0	0.0	1	0.0	110	3.2	0	0.0	0	0.0	0	0.0
4	Сүхбаатар	0	0.0	1	0.1	106	7.3	0	0.0	1	0.1	0	0.0
5	Хан Уул	0	0.0	0	0.0	107	5.3	0	0.0	1	0.0	0	0.0
6	Чингэлтэй	0	0.0	0	0.0	94	6.2	0	0.0	0	0.0	0	0.0
7	Налайх	0	0.0	0	0.0	4	1.0	0	0.0	0	0.0	0	0.0
8	Багануур	0	0.0	0	0.0	5	1.7	0	0.0	0	0.0	0	0.0
9	Багахангай	0	0.0	0	0.0	0	0.0	0	0.0	0	0.0	0	0.0
<b>10</b>	<b>Дүүргийн дүн</b>	<b>1</b>	<b>0.0</b>	<b>3</b>	<b>0.0</b>	<b>841</b>	<b>5.54</b>	<b>0</b>	<b>0.0</b>	<b>4</b>	<b>0.0</b>	<b>0</b>	<b>0.0</b>
11	Энэрэл	0	0.0	0	0.0	0	0.0	0	0.0	0	0.0	0	0.0
12	Амаржих газар	0	0.0	0	0.0	0	0.0	0	0.0	0	0.0	0	0.0
13	Цэргийн эмнэлэг төв	0	0.0	0	0.0	0	0.0	0	0.0	0	0.0	0	0.0
14	Дүүргийн НЭ	0	0.0	0	0.0	0	0.0	0	0.0	0	0.0	0	0.0
15	ТЗТЭ	0	0.0	0	0.0	0	0.0	0	0.0	0	0.0	0	0.0
16	ШШГЕГ-НЭ	0	0.0	0	0.0	0	0.0	0	0.0	0	0.0	0	0.0
17	ХХЭМБ	0	0.0	0	0.0	0	0.0	0	0.0	0	0.0	0	0.0
<b>18</b>	<b>Нийслэлийн ЭМГ-ын дүн</b>	<b>1</b>	<b>0.0</b>	<b>3</b>	<b>0.0</b>	<b>841</b>	<b>5.54</b>	<b>0</b>	<b>0.0</b>	<b>4</b>	<b>0.0</b>	<b>0</b>	<b>0.0</b>
19	ХӨСҮТ	0	0.0	0	0.0	0	0.0	0	0.0	0	0.0	0	0.0
20	АӨСҮТ	0	0.0	0	0.0	0	0.0	0	0.0	0	0.0	0	0.0
21	ЭХЭМҮТ	0	0.0	0	0.0	0	0.0	0	0.0	0	0.0	0	0.0
22	СЭМҮТ	0	0.0	0	0.0	0	0.0	0	0.0	0	0.0	0	0.0
23	УНТЭ	0	0.0	0	0.0	0	0.0	0	0.0	0	0.0	0	0.0
24	ЭНЭҮТ	0	0.0	0	0.0	0	0.0	0	0.0	0	0.0	0	0.0
25	Сонгдо эмнэлэг	0	0.0	0	0.0	0	0.0	0	0.0	0	0.0	0	0.0
26	Хаяг тодорхойгүй	0	0.0	0	0.0	0	0.0	0	0.0	0	0.0	0	0.0
<b>27</b>	<b>Улаанбаатар</b>	<b>1</b>	<b>0.0</b>	<b>3</b>	<b>0.0</b>	<b>841</b>	<b>5.54</b>	<b>0</b>	<b>0.0</b>	<b>4</b>	<b>0.0</b>	<b>0</b>	<b>0.0</b>
28	Аймгийн дүн*	0	0.0	0	0.0	28	0.0	0	0.0	0	0.0	0	0.0
<b>29</b>		<b>1</b>	<b>0.01</b>	<b>3</b>	<b>0.02</b>	<b>869</b>	<b>5.72</b>	<b>0</b>	<b>0.0</b>	<b>4</b>	<b>0.03</b>	<b>0</b>	<b>0.0</b>

\* Хөдөө орон нутгийн харьяалалтай иргэний УБ хотод ирж бүртгэгдсэн төрөлт, нас баралт, өвчлөлийн тохиолдол



Халдварт өвчин, 2022 оны эхний 10 сарын байдлаар

№	Байршил	B09. Арьс ба салст бүрхэвчийг гэмтээх тодорхойгүй вируст халдвар		Хумхаа B54		A01. Балнад, иж балнад		Exanthema subitum B08.2		A22. Боом	
		Бодит тоо	10000 хүн амд	Бодит тоо	1000 хүн амд	Бодит тоо	1000 хүн амд	Бодит тоо	1000 хүн амд	Бодит тоо	1000 хүн амд
1	Баянгол	0	0.0	1	0.0	0	0.0	0	0.0	0	0.0
2	Баянзүрх	0	0.0	0	0.0	0	0.0	0	0.0	0	0.0
3	Сонгинохайрхан	0	0.0	0	0.0	0	0.0	0	0.0	0	0.0
4	Сүхбаатар	0	0.0	0	0.0	0	0.0	0	0.0	0	0.0
5	Хан Уул	0	0.0	0	0.0	0	0.0	0	0.0	0	0.0
6	Чингэлтэй	0	0.0	0	0.0	0	0.0	0	0.0	0	0.0
7	Налайх	0	0.0	0	0.0	0	0.0	0	0.0	0	0.0
8	Багануур	0	0.0	0	0.0	0	0.0	0	0.0	0	0.0
9	Багахангай	0	0.0	0	0.0	0	0.0	0	0.0	0	0.0
<b>10</b>	<b>Дүүргийн дүн</b>	<b>0</b>	<b>0.0</b>	<b>1</b>	<b>0.0</b>	<b>0</b>	<b>0.0</b>	<b>0</b>	<b>0.0</b>	<b>0</b>	<b>0.0</b>
11	Энэрэл	0	0.0	0	0.0	0	0.0	0	0.0	0	0.0
12	Амаржих газар	0	0.0	0	0.0	0	0.0	0	0.0	0	0.0
13	Цэргийн төв эмнэлэг	0	0.0	0	0.0	0	0.0	0	0.0	0	0.0
14	Дүүргийн НЭ	0	0.0	0	0.0	0	0.0	0	0.0	0	0.0
15	ТЗТЭ	0	0.0	0	0.0	0	0.0	0	0.0	0	0.0
16	ШШГЕГ-НЭ	0	0.0	0	0.0	0	0.0	0	0.0	0	0.0
17	ХХЭМБ	0	0.0	0	0.0	0	0.0	0	0.0	0	0.0
<b>18</b>	<b>Нийслэлийн ЭМГ-ын дүн</b>	<b>0</b>	<b>0.0</b>	<b>1</b>	<b>0.0</b>	<b>0</b>	<b>0.0</b>	<b>0</b>	<b>0.0</b>	<b>0</b>	<b>0.0</b>
19	ХӨСҮТ	0	0.0	0	0.0	0	0.0	0	0.0	0	0.0
20	АӨСҮТ	0	0.0	0	0.0	0	0.0	0	0.0	0	0.0
21	ЭХЭМҮТ	0	0.0	0	0.0	0	0.0	0	0.0	0	0.0
22	СЭМҮТ	0	0.0	0	0.0	0	0.0	0	0.0	0	0.0
23	УНТЭ	0	0.0	0	0.0	0	0.0	0	0.0	0	0.0
24	ЭНЭҮТ	0	0.0	0	0.0	0	0.0	0	0.0	0	0.0
25	Сонгодо эмнэлэг	0	0.0	0	0.0	0	0.0	0	0.0	0	0.0
26	Хаяг тодорхойгүй	0	0.0	0	0.0	0	0.0	0	0.0	0	0.0
<b>27</b>	<b>Улаанбаатар</b>	<b>0</b>	<b>0.0</b>	<b>1</b>	<b>0.0</b>	<b>0</b>	<b>0.0</b>	<b>0</b>	<b>0.0</b>	<b>0</b>	<b>0.0</b>
28	Аймгийн дүн*	0	0.0	0	0.0	0	0.0	0	0.0	1	0.0
<b>29</b>	<b>НИЙТ ДҮН</b>	<b>0</b>	<b>0.0</b>	<b>1</b>	<b>0.0</b>	<b>0</b>	<b>0.0</b>	<b>0</b>	<b>0.0</b>	<b>1</b>	<b>0.01</b>

\* Хөдөө орон нутгийн харьяалалтай иргэний УБ хотод ирж бүртгэгдсэн төрөлт, нас баралт, өвчлөлийн тохиолдол

Халдварт өвчин, 2022 оны эхний 10 сарын байдлаар

№	Байршил	A69. Спирохетээр сэдээгдсэн бусад халдвар		A84. Хачигаар дамжих вирус энцефалит		A77. Хачигт рикеттсиоз		A50-A53 Тэмбүү /Syphilis		A50 Төрөлхийн тэмбүү	
		Бодит тоо	10000 хүн амд	Бодит тоо	10000 хүн амд	Бодит тоо	10000 хүн амд	Бодит тоо	10000 хүн амд	Бодит тоо	100000 амьд төрөлтөд
1	Баянгол	3	0.1	0	0.0	0	0.0	371	15.9	0	0.0
2	Баянзүрх	0	0.0	0	0.0	2	0.1	273	7.3	0	0.0
3	Сонгинохайрхан	0	0.0	0	0.0	2	0.1	224	6.6	0	0.0
4	Сүхбаатар	0	0.0	1	0.1	1	0.1	83	5.7	0	0.0
5	Хан Уул	0	0.0	0	0.0	1	0.0	63	3.1	0	0.0
6	Чингэлтэй	0	0.0	0	0.0	0	0.0	136	9.0	0	0.0
7	Налайх	0	0.0	0	0.0	0	0.0	76	19.6	0	0.0
8	Багануур	0	0.0	0	0.0	0	0.0	27	9.2	0	0.0
9	Багахангай	0	0.0	0	0.0	0	0.0	20	44.8	0	0.0
<b>10</b>	<b>Дүүргийн дүн</b>	<b>3</b>	<b>0.02</b>	<b>1</b>	<b>0.01</b>	<b>6</b>	<b>0.0</b>	<b>1273</b>	<b>8.4</b>	<b>0</b>	<b>0.0</b>
11	Энэрэл	0	0.0	0	0.0	0	0.0	22	0.0	0	0.0
12	Амаржих газар	0	0.0	0	0.0	0	0.0	8	0.0	4	0.0
13	Цэргийн эмнэлэг төв	0	0.0	0	0.0	0	0.0	3	0.0	0	0.0
14	Дүүргийн НЭ	0	0.0	0	0.0	0	0.0	75	0.0	1	0.0
15	ТЗТЭ	0	0.0	0	0.0	0	0.0	29	0.0	0	0.0
16	ШШГЕГ-НЭ	0	0.0	0	0.0	0	0.0	0	0.0	0	0.0
17	ХХЭМБ	0	0.0	0	0.0	0	0.0	146	0.0	0	0.0
<b>18</b>	<b>Нийслэлийн ЭМГ-ын дүн</b>	<b>3</b>	<b>0.02</b>	<b>1</b>	<b>0.01</b>	<b>6</b>	<b>0.0</b>	<b>1556</b>	<b>10.2</b>	<b>5</b>	<b>20.8</b>
19	ХӨСҮТ	0	0.0	0	0.0	0	0.0	441	0.0	0	0.0
20	АӨСҮТ	0	0.0	0	0.0	0	0.0	0	0.0	0	0.0
21	ЭХЭМҮТ	0	0.0	0	0.0	0	0.0	7	0.0	4	0.0
22	СЭМҮТ	0	0.0	0	0.0	0	0.0	0	0.0	0	0.0
23	УНТЭ	0	0.0	0	0.0	0	0.0	0	0.0	0	0.0
24	ЭНЭҮТ	0	0.0	0	0.0	0	0.0	1	0.0	0	0.0
25	Сонгдо эмнэлэг	0	0.0	0	0.0	0	0.0	0	0.0	0	0.0
26	Хаяг тодорхойгүй	0	0.0	0	0.0	0	0.0	0	0.0	0	0.0
<b>27</b>	<b>Улаанбаатар</b>	<b>3</b>	<b>0.0</b>	<b>1</b>	<b>0.01</b>	<b>6</b>	<b>0.04</b>	<b>2005</b>	<b>13.2</b>	<b>9</b>	<b>37.5</b>
28	Аймгийн дүн*	0	0.0	0	0.0	5	0.0	0	0.0	0	0.0
<b>29</b>	<b>НИЙТ ДҮН</b>	<b>3</b>	<b>0.02</b>	<b>1</b>	<b>0.01</b>	<b>11</b>	<b>0.07</b>	<b>2005</b>	<b>13.2</b>	<b>9</b>	<b>30.9</b>

\* Хөдөө орон нутгийн харьяалалтай иргэний УБ хотод ирж бүртгэгдсэн төрөлт, нас баралт, өвчлөлийн тохиолдол

## Халдварт өвчин, 2022 оны эхний 10 сарын байдлаар

№	Байршил	А 54 Гонококкт халдвар /Gonococcal infection/		А15-А19 Сүрьеэ /Tuberculosis/		В36-В49 Мөөгөнцөр / Mycoses/		А59 Трихомониаз Trichomoniasis		В20-В24 ХДХВ/ДОХ		U07.1 Коронавируст халадвар (COVID-19)	
		Бодит тоо	10000 хүн амд	Бодит тоо	10000 хүн амд	Бодит тоо	10000 хүн амд	Бодит тоо	10000 хүн амд	Бодит тоо	10000 хүн амд	Бодит тоо	10000 хүн амд
1	Баянгол	94	4.0	142	6.1	2	0.1	110	4.7	0	0.0	23053	985.4
2	Баянзүрх	56	1.5	242	6.4	0	0.0	164	4.4	0	0.0	39437	1049.5
3	Сонгинохайрхан	122	3.6	261	7.7	0	0.0	106	3.1	0	0.0	19924	588.4
4	Сүхбаатар	61	4.2	67	4.6	6	0.0	12	0.8	0	0.0	12622	873.0
5	Хан Уул	24	1.2	141	7.0	0	0.0	12	0.6	0	0.0	24398	1203.5
6	Чингэлтэй	42	2.8	168	11.1	23	1.5	78	5.2	0	0.0	10192	675.5
7	Налайх	64	16.5	26	6.7	13	3.3	39	10.0	0	0.0	7751	1997.2
8	Багануур	56	19.1	8	2.7	7	2.4	36	12.3	0	0.0	3312	1127.0
9	Багахангай	0	0.0	5	11.2	0	0.0	0	0.0	0	0.0	1084	2429.9
<b>10</b>	<b>Дүүргийн дүн</b>	<b>519</b>	<b>3.4</b>	<b>1060</b>	<b>7.0</b>	<b>51</b>	<b>0.3</b>	<b>557</b>	<b>3.7</b>	<b>0</b>	<b>0.0</b>	<b>141773</b>	<b>933.2</b>
11	Энэрэл	0	0.0	24	0.0	0	0.0	0	0.0	0	0.0	0	0.0
12	Амаржих газар	0	0.0	0	0.0	0	0.0	0	0.0	0	0.0	2	0.0
13	Цэргийн төв эмнэлэг	0	0.0	0	0.0	0	0.0	0	0.0	0	0.0	0	0.0
14	Дүүргийн НЭ	37	0.0	0	0.0	4	0.0	106	0.0	0	0.0	0	0.0
15	ТЗТЭ	1	0.0	0	0.0	0	0.0	11	0.0	0	0.0	0	0.0
16	ШШГЕГ-НЭ	0	0.0	29	0.0	0	0.0	0	0.0	0	0.0	0	0.0
17	ХХЭМБ	389	0.0	0	0.0	189	0.0	246	0.0	0	0.0	0	0.0
<b>18</b>	<b>Нийслэлийн ЭМГ-ын дүн</b>	<b>946</b>	<b>6.2</b>	<b>1113</b>	<b>7.3</b>	<b>244</b>	<b>1.6</b>	<b>920</b>	<b>6.1</b>	<b>0</b>	<b>0.0</b>	<b>141775</b>	<b>933.2</b>
19	ХӨСҮТ	175	0.0	0	0.0	0	0.0	65	0.0	11	0.0	26089	0.0
20	АӨСҮТ	0	0.0	0	0.0	697	0.0	0	0.0	0	0.0	0	0.0
21	ЭХЭМҮТ	0	0.0	2	0.0	0	0.0	1	0.0	0	0.0	347	0.0
22	СЭМҮТ	0	0.0	13	0.0	0	0.0	0	0.0	0	0.0	57	0.0
23	УНТЭ	0	0.0	3	0.0	0	0.0	0	0.0	0	0.0	92	0.0
24	ЭНЭҮТ	0	0.0	0	0.0	0	0.0	0	0.0	0	0.0	0	0.0
25	Сонгдо эмнэлэг	16	0.0	0	0.0	0	0.0	2	0.0	0	0.0	0	0.0
26	Хаяг тодорхойгүй	0	0.0	0	0.0	0	0.0	0	0.0	0	0.0	804	0.0
<b>27</b>	<b>Улаанбаатар</b>	<b>1137</b>	<b>7.5</b>	<b>1131</b>	<b>7.4</b>	<b>941</b>	<b>6.2</b>	<b>988</b>	<b>6.5</b>	<b>11</b>	<b>0.07</b>	<b>169164</b>	<b>1113.5</b>
28	Аймгийн дүн*	0	0.0	1	0.0	0	0.0	0	0.0	0	0.0	335	
<b>29</b>	<b>НИЙТ ДҮН</b>	<b>1137</b>	<b>7.5</b>	<b>1132</b>	<b>7.5</b>	<b>941</b>	<b>6.2</b>	<b>988</b>	<b>6.5</b>	<b>11</b>	<b>0.07</b>	<b>169499</b>	<b>1115.7</b>

\* Хөдөө орон нутгийн харьяалалтай иргэний УБ хотод ирж бүртгэгдсэн төрөлт, нас баралт, өвчлөлийн тохиолдол

## НЭМГ-ын харьяа хувийн хэвшлийн эмнэлгүүдийн үзүүлэлт

2022 оны 10 сарын байдлаар нийт 1.360,303 үзлэг хийгдсэн нь өнгөрсөн оны мөн үеэс 381,458 үзлэгээр өссөн бөгөөд урдчилан сэргийлэх үзлэг 3.3%, өвчний учир амбулаториор 96.4%, идэвхтэй хяналт 0.3%, гэрийн дуудлага 0.008%-ийг эзэлж байна. НЭМГ-ын харьяа эмнэлгүүдийн нийт үзлэгийн 17.9 хувийг ХХЭМБ-ын үзлэг эзэлж байна.

Ор бүхий эмнэлэгт 78.978,5 хүн эмчлэгдэн гарч өнгөрсөн оны мөн үеэс 33,295.5 үйлчлүүлэгчээр өсч, 500,467 ор хоног ашигласан ба орны фонд ашиглалтын хувь 78.0, дундаж ор хоног 6.3, орны эргэлт 33.9 байна. Эмнэлгийн нас баралт 4 бүртгэгдсэн байна.

Сувилалд 32,789 хүн эмчлэгдэж, 236,571 ор хоног ашигласан байна.

Таны төлөө бид эмнэлэгт 125 эх төрж, 125 нярай амьд төрсөн.

БЗДХ-ын чиглэлээр үйл ажиллагаа явуулдаг эмнэлгүүдэд БЗДХ-ын 970 өвчлөл бүртгэгдсэн байна.

Байгууллага	Бүгд үзлэг	Урьдчилан сэргийлэх үзлэг	Өвчний учир амбулаторийн үзлэг	Үүнээс		Идэвхтэй хяналт	Гэрийн идэвхтэй хяналт	Дуудлагаар	БЗДХ-бүгд	Үүнээс			
				Анх	Давтан					Тэмбү	Заг хүйтэн	Трихоманиаз	Мөөгөнцөр
Амбулатори	1360303	45256	1311338	774866	536472	3536	57	116	970	146	389	246	189

Байгууллага	Стационар			Эмнэлгийн нас баралт				Төрсөн эх	Амьд төрсөн хүүхэд	Үүнээс	
	Хэвтсэн хүний тоо	Гарсан хүний тоо	Ор хоног	Бүгд	Эр	Эм	Үүнээс хоног болоогүй			Эр	Эм
Ортой	79696	78257	500467	4	4	0	1	125	125	67	58
Сувилал	33283	32295	236571	0	0	0	0	0	0	0	0
Дүн	112979	110552	737038	4	4	0	1	125	125	67	58

## Хувийн эмнэлгийн үзүүлэлт, 2022 оны эхний 10 сарын байдлаар

№	Байгууллагын нэрс	Орны тоо	Эмнэлэгт хэвтсэн - Бүгд	Эмнэлгээс гарсан, шилжсэн Бүгд	Нас баралт	Ор хоног-Бүгд /Орны хөдөлгөөнөөр/	Эмчлэгдсэн өвчтөн	Орны эргэлт	ОФА	ОФА%
1	Анубулган	6	47	47	0	475	47	7.8	79.2	48.0
2	Талимаа	20	863	851	0	4373	857	42.9	218.7	132.5
3	Чимэг Оюу	20	641	628	0	4219	634.5	31.7	211.0	127.8
4	Төгсун	25	491	485	0	2444	488	19.5	97.8	59.2
5	Би АЙ Си	13	148	148	0	1213	148	11.4	93.3	56.6
6	Таны төлөө бид ХХК	44	294	294	0	1429	294	6.7	32.5	19.7
7	Самандбадраа	10	195	195	0	1467	195	19.5	146.7	88.9
8	Натул ХХК	60	2063	2051	0	12481	2057	20.6	124.8	75.6
9	Хос чавхдас	12	85	81	0	554	83	6.9	46.2	28.0
10	Цу Эрдэнэ ХХК	25	1247	1169	0	3402	1208	24.2	68.0	41.2
11	Хоржимиза	15	251	244	0	1573	247.5	16.5	104.9	63.6
12	Хулж боржигон	25	704	680	0	4707	692	27.7	188.3	114.1
13	ЦНС ХХК	30	841	831	0	6046	836	27.9	201.5	122.1
14	Эм зүйн шинжлэх ухааны их сургууль	30	341	341	0	1588	341	11.4	52.9	32.1
15	САНТЭ	8	9	9	0	45	9	1.1	5.6	3.4
16	Солонго	15	1533	1527	0	1667	1530	102.0	111.1	67.4
17	Дангал	15	327	327	0	2195	327	21.8	146.3	88.7
18	Хасу манал	15	508	491	0	3380	499.5	33.3	225.3	136.6
19	Манал-Оточ	25	247	248	0	0	247.5	9.9	0.0	0.0
20	Мөнх-Оньч	30	1354	1352	0	9467	1353	45.1	315.6	191.3
21	Халиунтолгой	18	741	721	0	5149	731	40.6	286.1	173.4
22	Замбагатрейд	20	743	723	0	4840	733	36.7	242.0	146.7
23	Тамирмандал	8	164	163	0	1079	163.5	20.4	134.9	81.7
24	Зүтгэл найдвар	15	128	122	0	1044	125	8.3	69.6	42.2
25	Төртрейд ХХК	30	1419	1400	0	10265	1409.5	31.3	228.1	138.2
26	Буянт-Ээж	15	917	918	0	4671	917.5	61.2	311.4	188.7
27	Бурам мишээл ХХК	56	264	263	0	2707	263.5	4.7	48.3	29.3
28	Санцо Мед ХХК	15	46	46	0	68	46	3.1	4.5	2.7
29	Ливмед	14	224	224	0	1568	224	16.0	112.0	67.9
30	Бум-Энэрэл	15	315	313	0	1247	314	20.9	83.1	50.4
31	Энэрэлт манал	16	406	400	0	3228	403	25.2	201.8	122.3
32	Авечица	40	405	405	0	2780	405	10.1	69.5	42.1
33	Си Жи Эс ХХК	20	763	740	0	5508	751.5	37.6	275.4	166.9
34	Аминзаяа	30	993	985	0	6399	989	33.0	213.3	129.3
35	Гурванбаян бүрд ХХК	20	824	806	0	4883	815	40.8	244.2	148.0
36	ЯМНЭ	20	205	195	0	1480	200	10.0	74.0	44.8
37	Увидаст байгаль ХХК	15	211	208	0	1638	209.5	14.0	109.2	66.2
38	Мангут ХХК	140	6440	6358	0	42712	6399	20.6	137.8	83.5
39	Мөнгөн чагнуур	20	624	621	0	3929	622.5	31.1	196.5	119.1
40	Анхтуяа ХХК	65	1089	1065	0	7082	1077	16.6	109.0	66.0
41	Энхбүсгүй ХХК	10	46	46	0	230	46	4.6	23.0	13.9
42	Хосвансэмбэрүү	18	253	249	0	2775	251	13.9	154.2	93.4
43	Бурам номиун	40	895	880	0	5327	887.5	22.2	133.2	80.7
44	Хүмүүн мед	19	264	261	0	2291	262.5	13.8	120.6	73.1
45	Голд-Элиза ХХК	20	56	71	0	308	63.5	3.2	15.4	9.3

Хувийн эмнэлгийн үзүүлэлт, 2022 оны 10 сарын байдлаар

№	Байгууллагын нэрс	Орны тоо	Эмнэлэгт хэвтсэн - Бүгд	Эмнэлгээс гарсан, шилжсэн хүний тоо - Бүгд	Нас баралт	Ор хоног-Бүгд /Орны хөдөлгөөнөөр/	Эмчлэгдсэн	Орны эргэлт	ОФА	ОФА%
46	Шар бар ХХК	50	406	416	0	3934	411	8.2	78.7	47.7
47	Далд засал ХХК	45	2427	2402	0	15963	2414.5	29.4	194.7	118.0
48	Далд-Увидас	25	914	891	0	6045	902.5	36.1	241.8	146.5
49	Буянт-Оношилгоо	25	0	0	0	0	0	0.0	0.0	0.0
50	Түмэншанд ХХК	15	619	608	0	3707	613.5	21.9	132.4	80.2
51	Ивээлт аметист ХХК	15	84	84	0	84	84	5.6	5.6	3.4
52	Гарьд манлай ХХК	35	945	938	0	4292	941.5	20.9	95.4	57.8
53	Нандин Ухаан ХХК	55	1013	988	0	7361	1000.5	18.2	133.8	81.1
54	Энх Ундарга ЗГБХН	110	2563	2537	0	15403	2550	23.2	140.0	84.9
55	Пиксел ХХК	20	861	862	0	5433	861.5	43.1	271.7	164.6
56	Бумаа Санаа БГБХН	20	561	548	0	3735	554.5	27.7	186.8	113.2
57	Бүсгүй БГБХН	23	363	351	0	2195	357	15.5	95.4	57.8
58	"Эл Жи Эл Пи" ХХК	20	134	142	0	180	138	6.9	9.0	5.5
59	Чимэжүд ХХК	30	939	911	0	4702	925	30.8	156.7	95.0
60	Гэгээмэд	10	304	304	0	2700	304	30.4	270.0	163.6
61	Чимэг	30	251	241	0	1707	246	8.2	56.9	34.5
62	Гийх –Од ХХК Зуун нас	20	642	645	0	4516	643.5	32.2	225.8	136.8
63	Төгс үзэсгэлэнт ХХК	18	213	213	0	213	213	11.8	11.8	7.2
64	Корсан	15	353	341	0	2256	347	23.1	150.4	91.2
65	Ээлтэй Оточ	15	365	360	0	2538	362.5	24.2	169.2	102.5
66	Энхийн төлөө	6	7	7	0	35	7	1.2	5.8	3.5
67	Сорогзон	18	443	443	0	3051	443	24.6	169.5	102.7
68	"Дөлгөөн амьдрал" ХХК	35	418	405	0	3261	411.5	11.8	93.2	56.5
69	Егнин ХХК	20	528	515	0	4127	521.5	26.1	206.4	125.1
70	АШУУИС	75	1752	1663	1	11623	1708	14.2	96.9	58.7
71	Хатан ижий	13	452	439	0	2476	445.5	34.3	190.5	115.4
72	Болдцэцэг	8	29	29	0	212	29	3.6	26.5	16.1
73	АСЭ ХХК	20	721	721	0	2598	721	36.1	129.9	78.7
74	Амбат Илч	10	74	74	0	263	74	7.4	26.3	15.9
75	Филошийп	30	249	249	0	1755	249	8.3	58.5	35.5
76	Амин-Эрдэнэ	40	1456	1417	0	8193	1436.5	35.9	204.8	124.1
77	Энэрэлмамоц	26	920	897	0	6023	908.5	34.9	231.7	140.4
78	Орбита	15	90	92	0	162	91	6.1	10.8	6.5
79	Үйлс бүтэмж	15	275	275	0	1763	275	18.3	117.5	71.2
80	Персон ХХК	15	318	320	0	2027	319	21.3	135.1	81.9
81	Гэрэлт чагнуур	10	105	105	0	557	105	10.5	55.7	33.8
82	Ливерген	15	200	198	0	1336	199	13.3	89.1	54.0
83	Энхжил	29	616	610	0	4266	613	21.1	147.1	89.2
84	Агар-Оточ	10	199	196	0	1507	197.5	19.8	150.7	91.3
85	Толуна ХХК	15	252	253	0	1775	252.5	16.8	118.3	71.7

